



Impacto Social
Fundación Secretos para contar 2017

Foto: Propiedad de Secretos para contar



Familias y Control

Ficha Técnica –Familias–

Objetivo:



Medir el impacto social en las familias de Antioquia que han recibido y utilizado los libros de Secretos para contar. El impacto lo medimos desde dos ámbitos: los hábitos de lectura, y las practicas que han hecho a partir de los libros vs. los hábitos de lectura en las familias de otros municipios que no han recibido el programa Secretos para contar.

Objetivos específicos:



- Verificar las condiciones sociales en zonas donde hayan entregado los libros y en otras de características similares donde no lo hayan hecho.
- Validar el desarrollo y evolución que han tenido las personas que utilizaron algún libro de Secretos para contar.
- Indagar por nivel de alfabetización y nivel académico actual.

- Preguntar por conocimiento de libros y material educativo y la utilización en su vida diaria.
- Medir el alcance que tiene los libros, tanto de Secretos como otros diferentes, en el entorno familiar, indagando aspectos como el uso, utilidad, valoración de los libros, frecuencia de lectura, motivación para leer, uso de libros para realizar tareas, clases de libros diferentes.

Nota: Se midió hasta la 5ta trilogía de Secretos para contar.

Grupo objetivo:



- Familias campesinas beneficiadas del proyecto Secretos para contar.
- Familias de municipios en los cuales no existe el programa, pero con características similares de las beneficiadas con el programa. Municipios ubicados en la frontera con Antioquia.

Trabajo de campo:



Las entrevistas fueron realizadas entre el 30 de Octubre y el 24 de Noviembre de 2017.

Tamaño de la muestra:

Acorde a la propuesta.



Método de muestreo:

Se realizó un muestreo probabilístico polietápico de la siguiente manera:

Primera etapa: Muestreo estratificado por municipios.

Segunda etapa: Muestreo por conglomerados (unidades primarias veredas/escuelas, unidades secundarias hogares).



Método de recolección de información:

Personal por medio de dispositivos móviles.

Número de encuestadores:

23



Supervisión:

Se supervisó el 10% del estudio, 5% de manera directa y 5% de manera telefónica.

Marco muestral:

Cartografías rurales de cada municipio evaluado. Este marco muestral cubre el 90% del grupo objetivo.



Margen de error:

Familias: $\pm 6.1\%$ a nivel total con un nivel de confianza del 95%.

Pata control: $\pm 8.2\%$ a nivel total con un nivel de confianza del 95%.



Distribución de la muestra:

Familias: Se realizó un total de 256 encuestas.

Pata control: Se realizó un total de 144 encuestas.

Anexos:



Cuestionario
Familias

Municipios muestra

2014

2017

Secretos para contar -Antioquia-

Municipios	
Betulia	15
San Roque	15
Urrao	15
Montebello	16
Cocorná	15
Yolombó	15
Santa Bárbara	15
Argelia	15
Santo Domingo	15
Santafé de Antioquia	15
Belmira	15
Abejorral	15
Caucasia	15
Tarazá	16
Girardota	15
Mutatá	14
Caracolí	16
TOTAL	257

Control

Municipio		Departamentos
Restrepo	10	Valle del Cauca
Trujillo	10	
Versalles	10	
Buenaventura	10	
Sevilla	10	
El Águila	10	
Suesca	11	Cundinamarca
Silvania	11	
Chipaque	11	
Apía	10	Risaralda
Quinchía	10	
Marsella	10	
Guática	10	
Cereté	10	Córdoba
TOTAL	143	

Secretos para contar -Antioquia-

Municipios			
Abejorral	8	San Andrés de Cuerquía	8
Anzá	8	San Vicente	8
Barbosa	8	Santa Bárbara	8
Caicedo	8	Sonsón	8
Carepa	8	Tarazá	8
El Carmen de Viboral	8	Tarso	8
Caucasia	8	Titiribí	8
Cocorná	8	Toledo	8
Copacabana	8	Uramita	8
Girardota	8	Valdivia	8
Hispania	8	Yalí	8
Jardín	8	Yarumal	8
La Unión	8	Yolombó	8
Maceo	8	TOTAL	256
Mutatá	8		
Necoclí	8		
Puerto Nare	8		
Puerto Triunfo	8		
Retiro	8		

Control

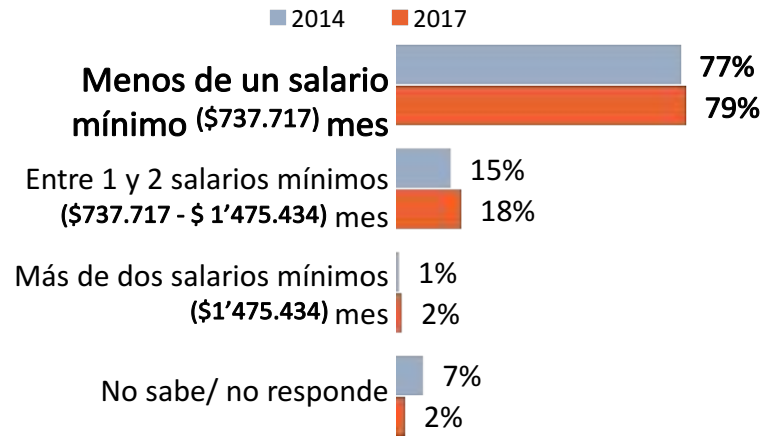
Municipios		Departamentos
Montecristo	8	Bolívar
San Pablo	8	
Santa Rosa del Sur	8	
Aguadas	8	Caldas
Pensilvania	8	
Riosucio	8	
Samaná	8	
Supía	8	Córdoba
Los Córdoba	8	
Puerto Libertador	8	
Tierralta	8	
Valencia	8	Chocó
Alto Baudó	8	
Bojayá	8	
Medio Atrato	8	
Medio Baudó	8	
Barrancabermeja	8	Santander
Bolívar	8	
TOTAL	144	

Demográficos

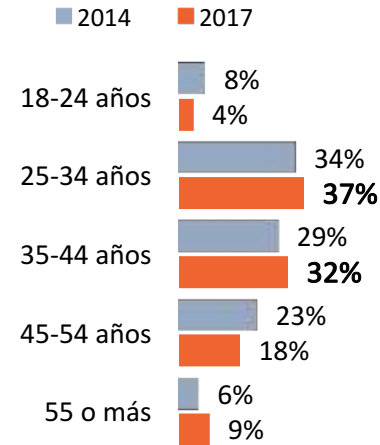
Usted mismo

secretos para contar

Rango del ingreso del hogar

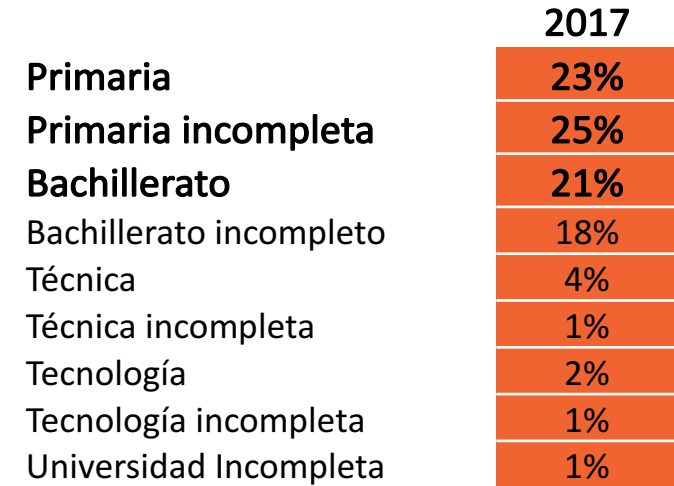


Edad



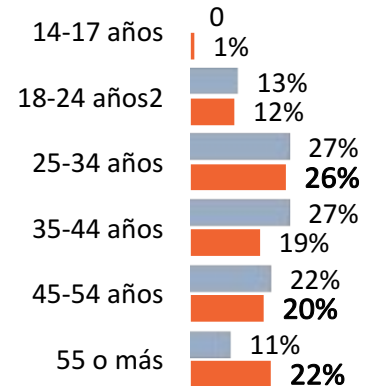
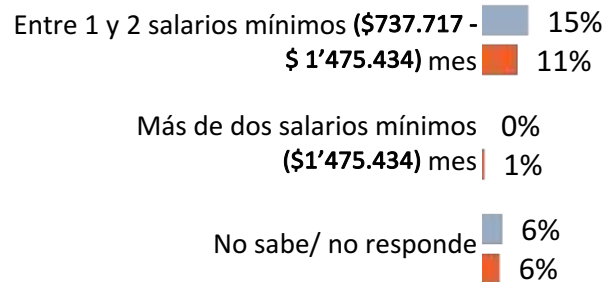
Base: Total Encuestados (256)

Último nivel académico alcanzado

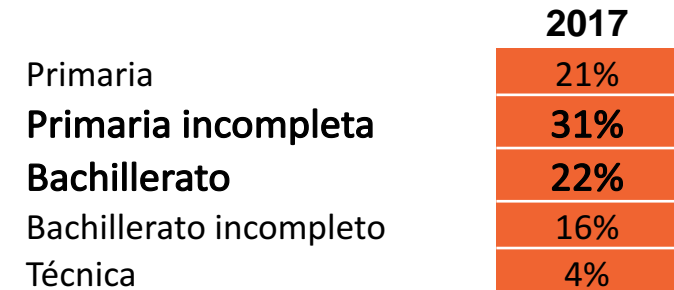


Data Control

Menos de un salario mínimo (\$737.717) mes 79%
83%



Base: Total Encuestados (144)



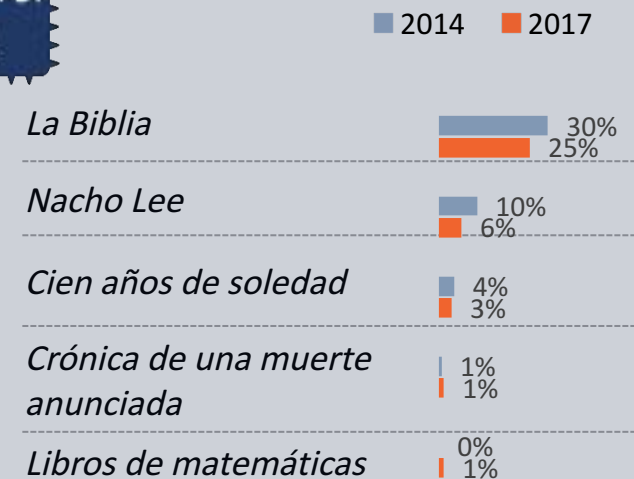
Primer libro que se le viene a la mente



Base: Total Encuestados (256)

En los municipios de Secretos para contar, dentro de las 15 primeras menciones, **11 son de la fundación como los primeros libros** en la mente de los entrevistados ★

Los libros de secretos para contar tienen una recordación del **58%**, más toda la colección del **3%** (61%).



Base: Total Encuestados (144)

Total menciones espontaneas:



Total Menciones



Base: Total Encuestados (256)



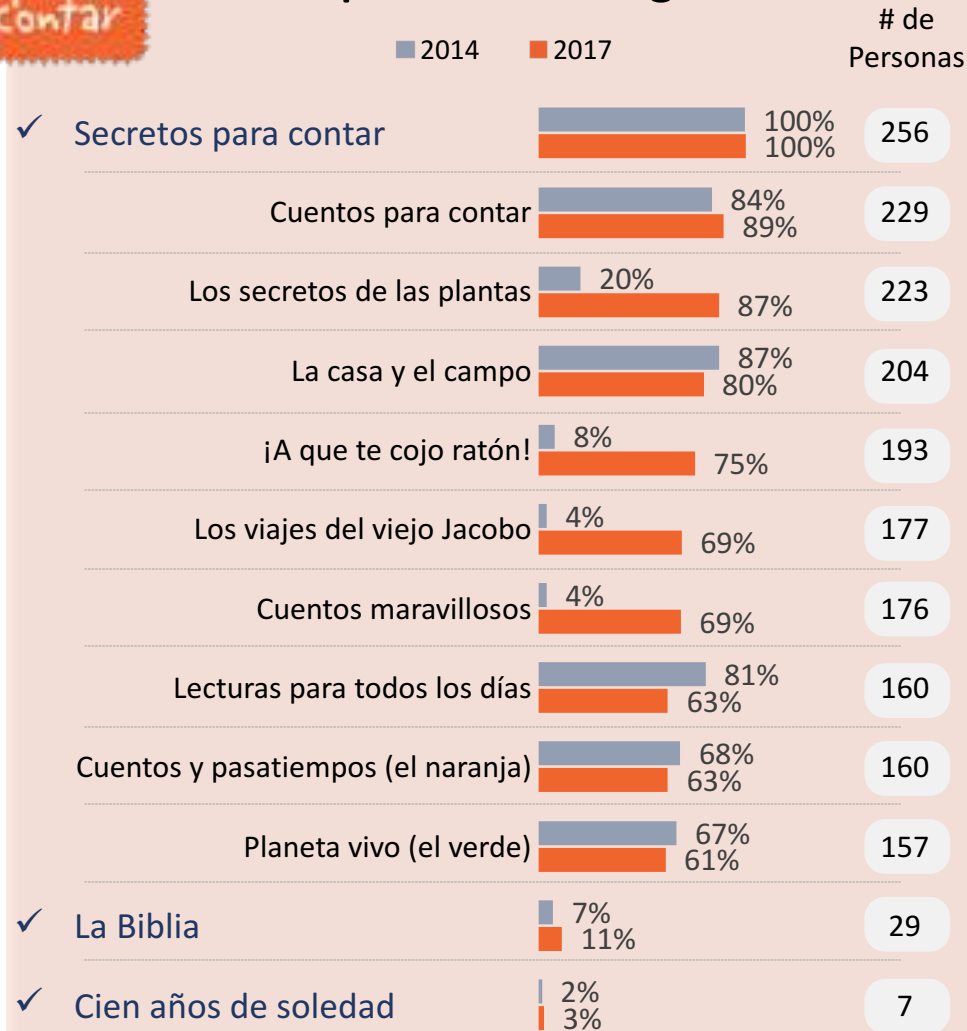
Total Menciones



Base: Total Encuestados (144)



Espontaneo + sugerido

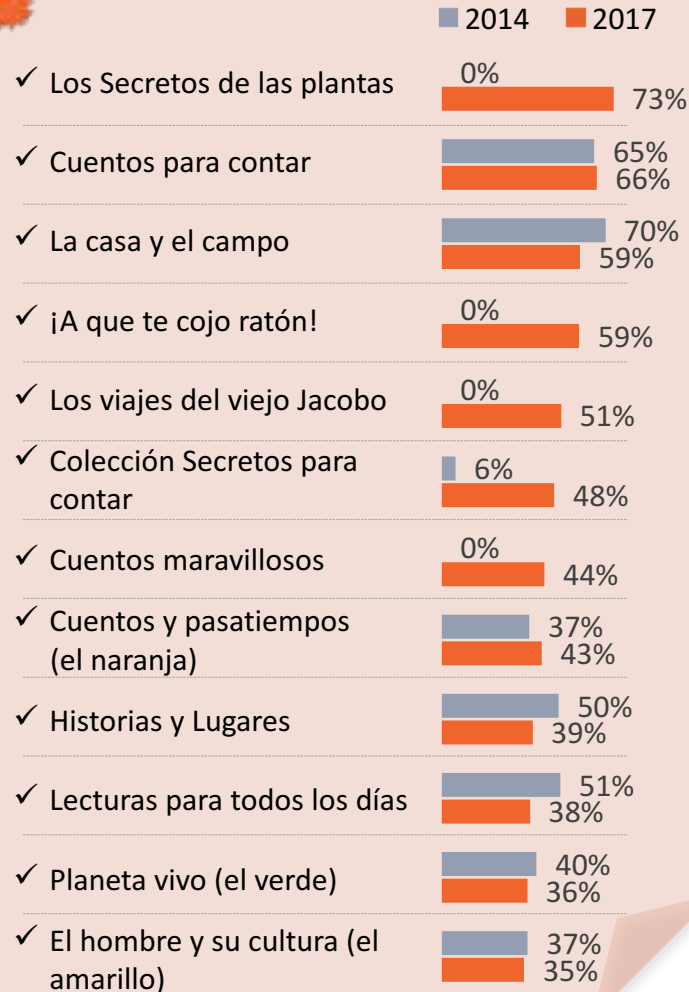


Base: Total Encuestados (256)

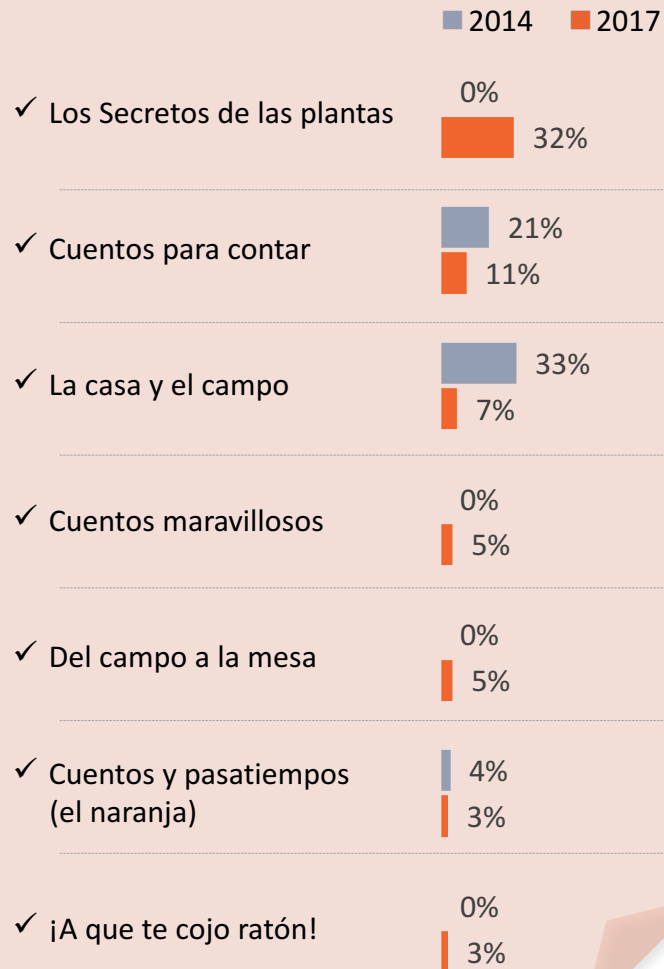
**Una vez son sugeridos los libros,
en promedio por hogar se
mencionan 10 de la Fundación.**



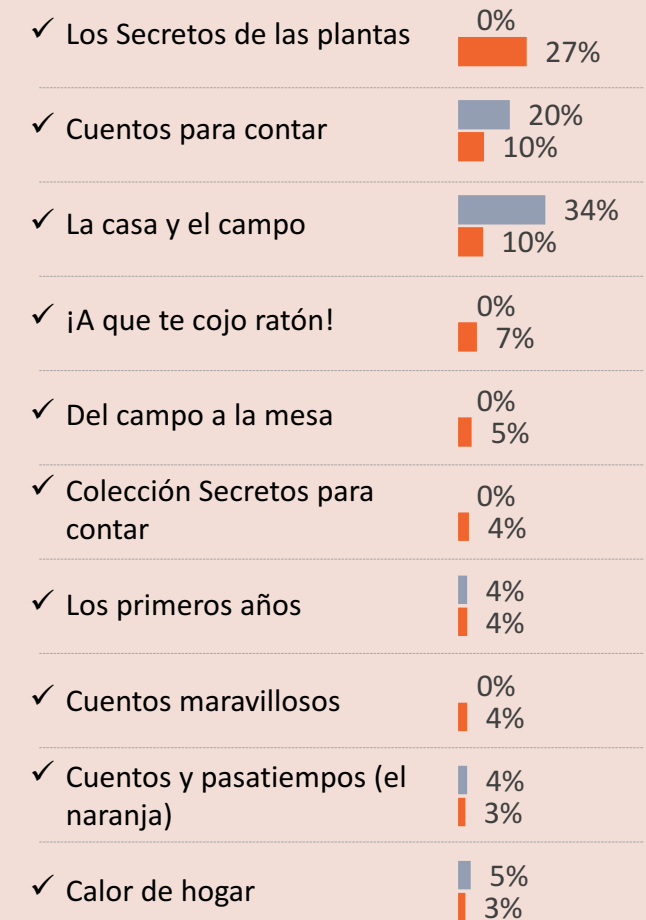
¿Cuáles de estos libros ha disfrutado usted o su familia **alguna vez**?



¿Cuál es el libro que usted o su familia utilizó o utiliza con **mayor frecuencia**?



¿Cuál fue el libro que **MÁS** le gustó a su familia o a usted?





¿Cuál fue el libro que **MÁS** le gustó a su familia o a usted?



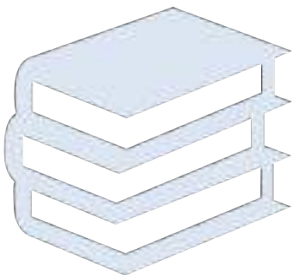
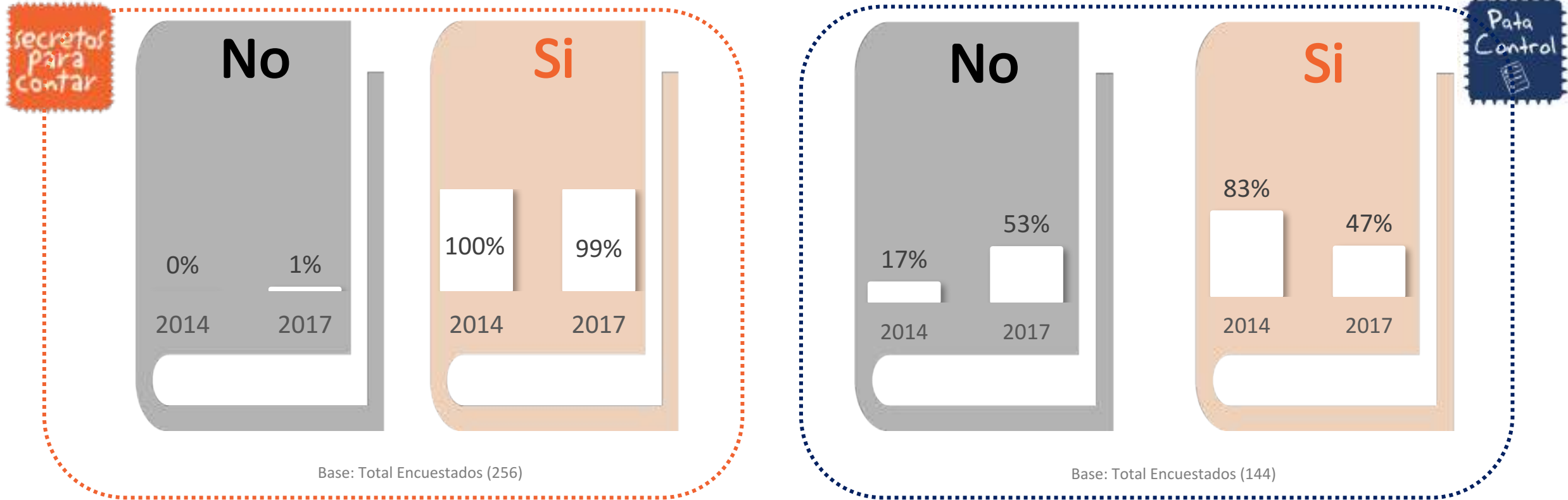
■ 2014 ■ 2017

Base: Total Encuestados (144)

El libro más leído y que más les gusta en los municipios Pata control es **La Biblia**



En el 99% de los hogares de los municipios de Secretos para contar tienen libros Vs el 47% de los municipios control.

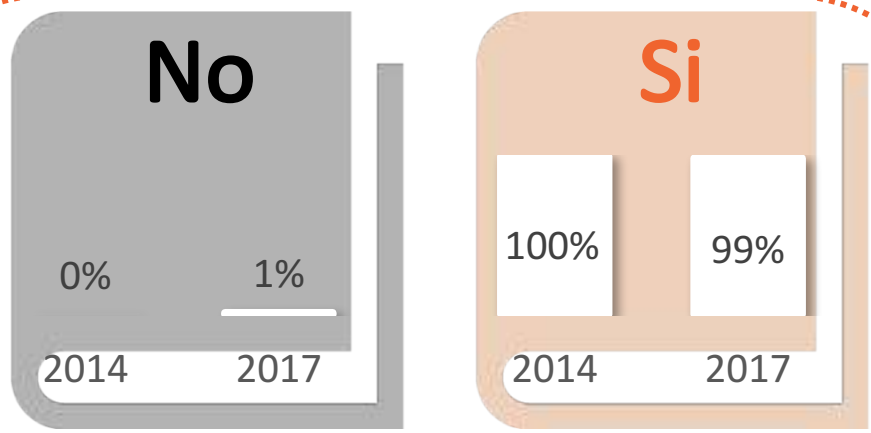


En los hogares tienen en promedio el 70% de los 16 libros evaluados.

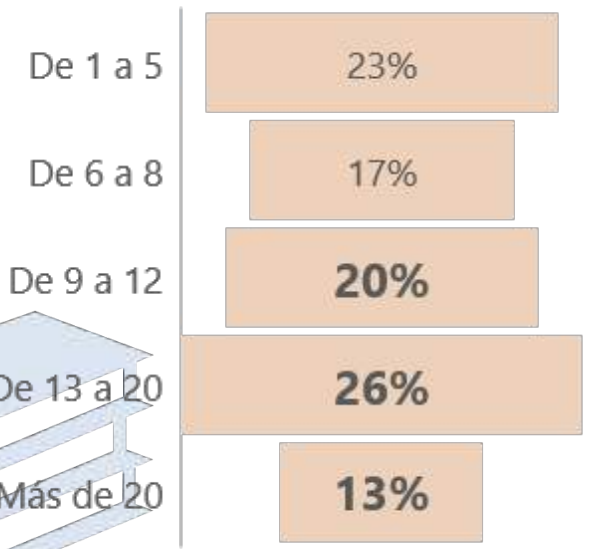
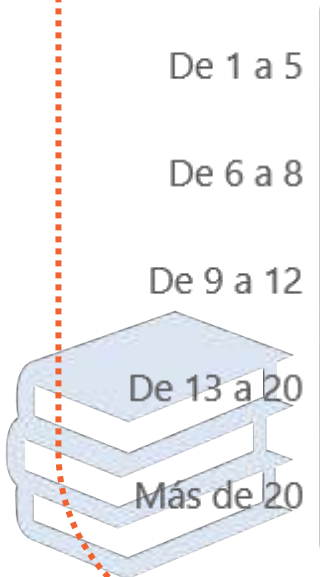
En el 99% de los hogares de los municipios de Secretos para contar tienen libros Vs el 47% de los municipios control.

La colección de Secretos para contar era de 16 libros a la fecha de la medición

Secretos para contar



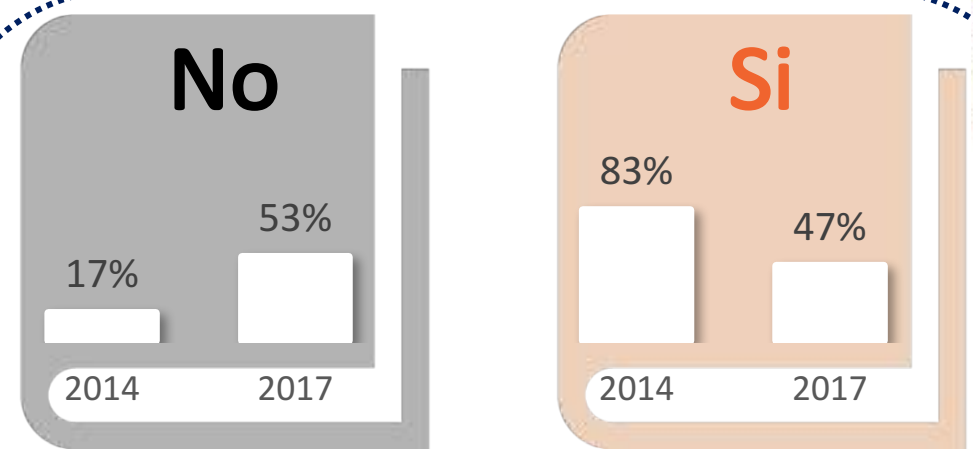
Base: Total Encuestados (256)



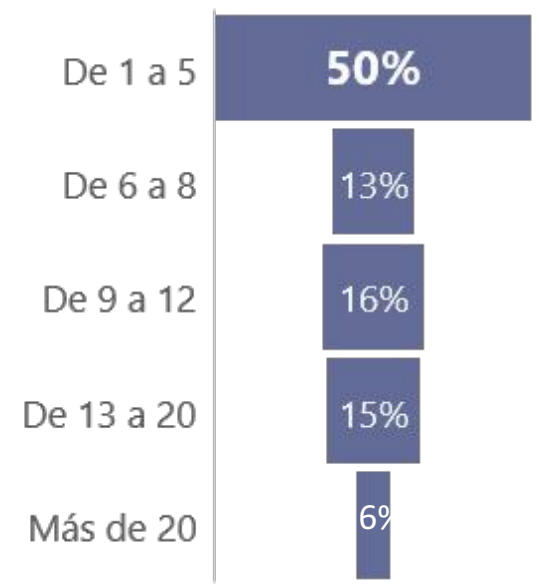
Base: Encuestados que tienen libros (254)

El 60% de las familias tienen entre 9 y más de 20 libros.
En los hogares tienen un 70% de los libros de la medición.

Para Control



Base: Total Encuestados (144)



Base: Encuestados que tienen libros (68)

El 50% de las familias tienen de 1 a 5 libros

Los libros se utilizan para....



	Usted	Esposa(a) Compañero (a)	Hijos(as) 7-10 años	Hijos(as) 11-24 años	Papá	Mamá	Hermanos (as) 7-10 años	Hermanos (as) 11-24 años	Otro Familiar
Por placer/ para divertirse	12%	11%	16%	22%	7%	15%	11%	11%	20%
Para hacer tareas	50%	15%	67%	52%	3%	12%	22%	44%	32%
Para aprender	78%	47%	58%	57%	21%	44%	67%	33%	46%
No los utiliza	1%	25%	1%	3%	62%	26%	11%	28%	13%
Para sacar recetas	2%	-	-	1%	-	6%	-	-	-
Para leer/ practicar la lectura	3%	1%	3%	6%	3%	6%	-	-	2%
Para ver los dibujos/ ilustraciones	1%	-	-	-	-	-	-	-	2%
Base:	258	177	153	145	29	34	9	18	56

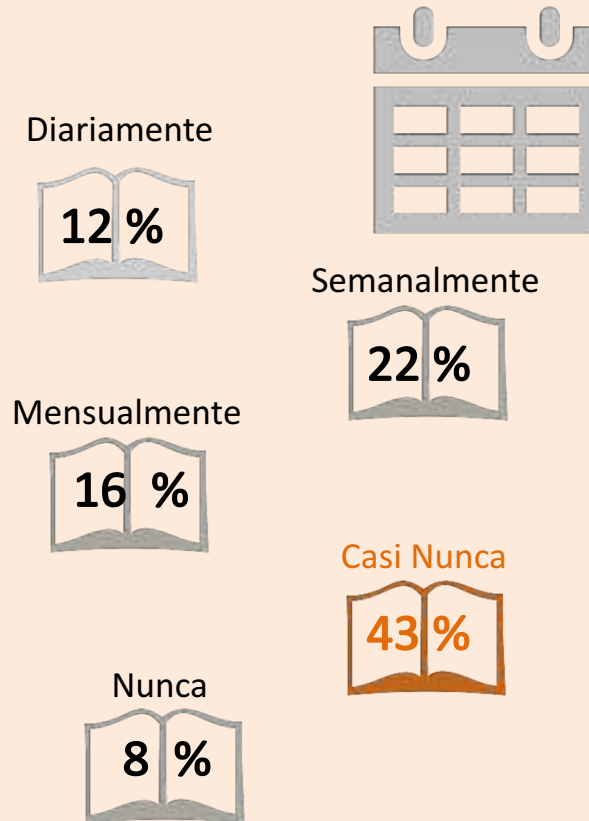


Base: Encuestados que viven actualmente en su hogar con éste miembro de la familia y que tienen libros en su hogar

	Usted	Esposa(a) Compañero(a)	Hijos(as) 7-10 años	Hijos(as) 11-24 años	Papá	Mamá	Hermanos (as) 7-10 años	Hermanos (as) 11-24 años	Otro Familiar
Por placer/ para divertirse	6%	13%	-	6%	-	-	-	17%	-
Para hacer tareas	49%	11%	83%	58%	-	-	-	50%	57%
Para aprender	71%	56%	52%	70%	60%	57%	100%	83%	79%
No los utiliza	9%	22%	-	3%	40%	43%	-	-	14%
Para leer/ practicar la lectura	3%	2%	-	6%	-	-	-	-	7%
Para colorear	1%	-	-	-	-	-	-	-	-
Base:	68	54	23	33	5	7	1	6	14

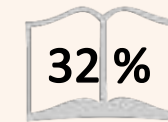
La frecuencia de lectura mejoró después de tener los libros de la fundación, pasando de casi nunca (43%) a semanalmente (47%)

Antes de tener los libros de Secretos para contar las familias casi nunca leían (43%)



Después de tener los libros de Secretos para contar, las familias leen semanalmente un 47%


Diariamente



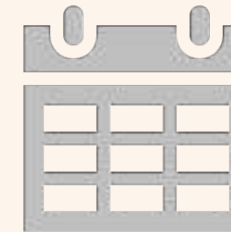
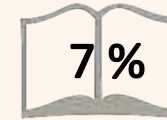
Semanalmente



Mensualmente



Casi Nunca



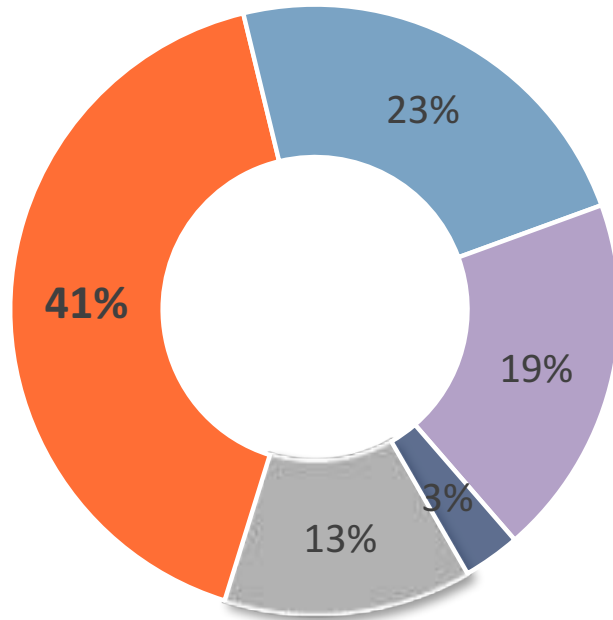
Se evidencia mayor frecuencia de lectura en los municipios de Secretos para contar, en comparación con el 33% de las personas de los municipios control que casi nunca leen.

secretos para contar

Pata Control

Frecuencia de lectura

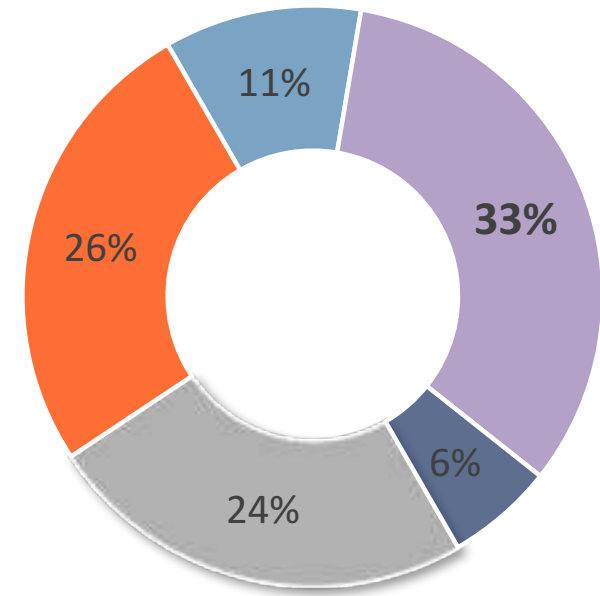
- Diariamente
- Semanalmente
- Mensualmente
- Casi nunca
- Otro



(256)

Frecuencia de lectura


- Diariamente
- Semanalmente
- Mensualmente
- Casi nunca
- Otro



(144)

Qué tanto sabe o no sabe _____

Se evidencia un **mayor alfabetismo** en los municipios de Secretos para contar

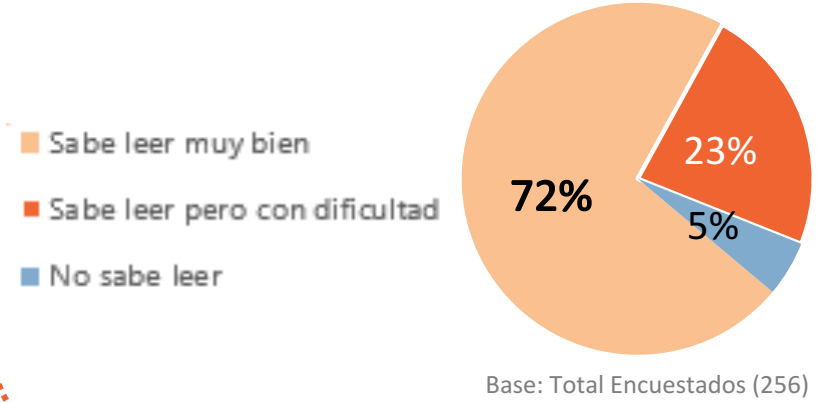


	Leer		Escribir		Sumar		Restar	
	secretos para contar	Pata Control	secretos para contar	Pata Control	secretos para contar	Pata Control	secretos para contar	Pata Control
Usted	4.18 (256)	3.62 (144)	4.19	3.72	4.09	3.74	3.98	3.50
Esposo(a) o compañero(a)	3.81 (192)	3.15 (117)	3.76	3.19	4.27	3.62	4.15	3.47
Hijos(as) entre los 7 y 10 años	4.07 (168)	3.37 (55)	3.98	3.41	4.20	3.70	4.16	3.61
Hijos(as) entre los 11 y 24 años	4.59 (160)	4.25 (67)	4.54	4.31	4.59	4.34	4.64	4.36
Papá	2.90 (32)	2.81 (26)	2.86	2.60	3.38	3.58	3.48	3.31
Mamá	3.54 (43)	3.20 (32)	3.48	3.20	3.78	3.13	3.56	3.03
Hermanos(as) entre los 7 y 10 años	3.60 (11)	3.14 (23)	3.56	3.29	3.56	2.93	4.29	3.21
Hermanos(as) entre los 11 y 24 años	4.35 (19)	4.04 (14)	4.50	3.96	4.44	3.87	4.41	3.91

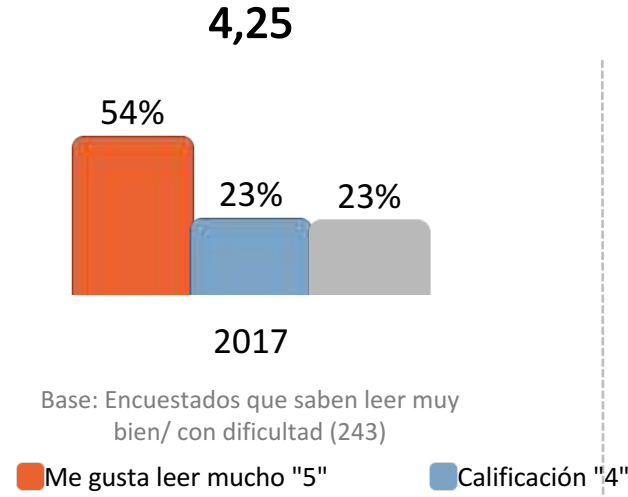
Evaluación y gusto por la lectura

secretos para contar

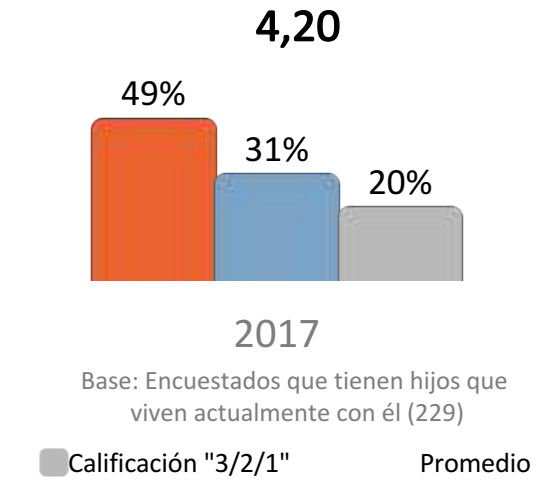
La persona que acaba de leer las dos frases:



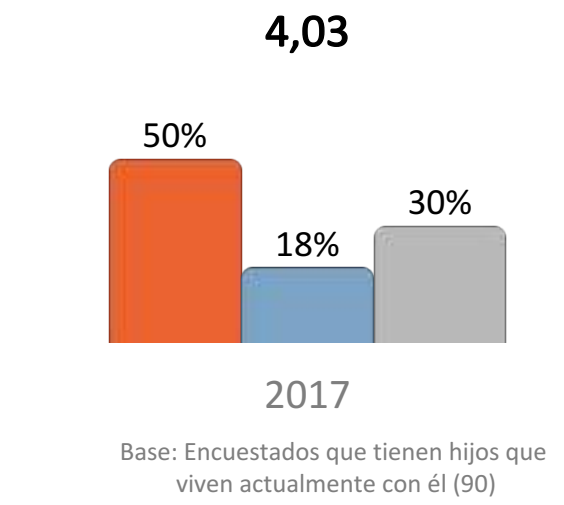
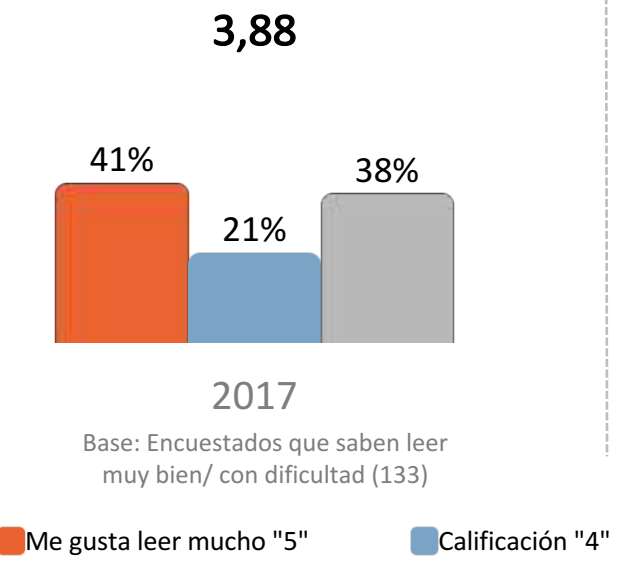
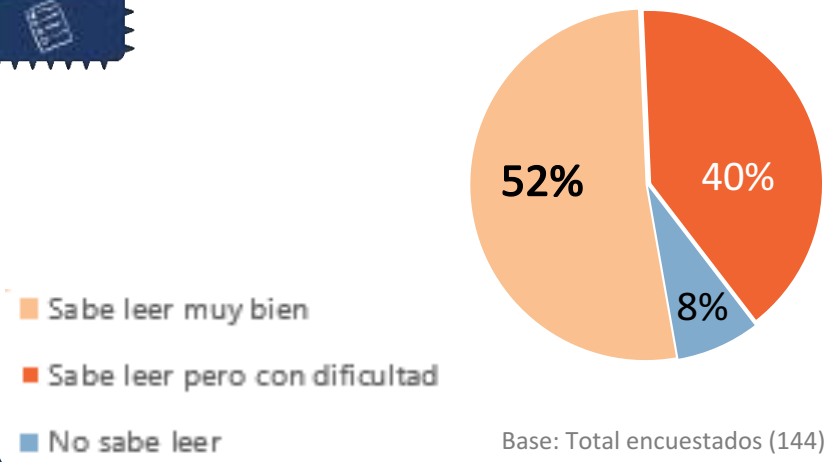
Podría decirme
¿Qué tanto le gusta leer?



¿Y a sus hijos que tanto les gusta leer?



Pata Control




Los hogares cuentan con




Libros

- Luz Eléctrica
- Inodoro
- Nevera
- Televisión
- Celular básico
- Radio
- Ducha
- Moto
- Huerta
- Bicicleta
- Celular inteligente
- Redes sociales
- Burro o Caballo
- Computador
- Internet
- Teléfono fijo

secretos para contar



Pata Control

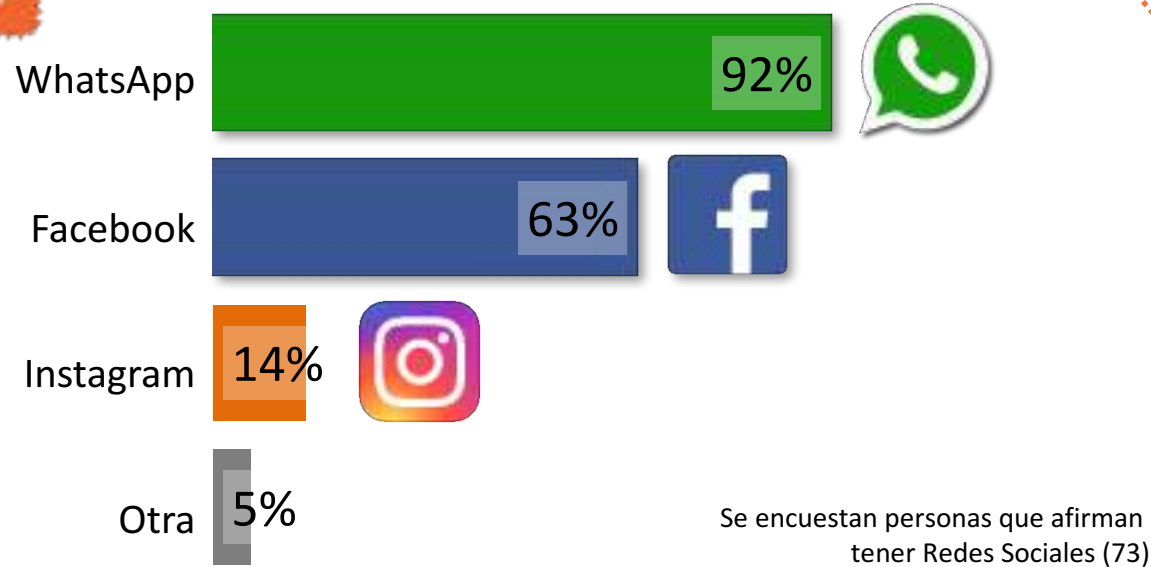


Base: Total Encuestados (256)

Base: Total Encuestados (144)

Los que tiene redes sociales usan

secretos para contar



¿Cómo acceden a redes sociales?

Por el celular

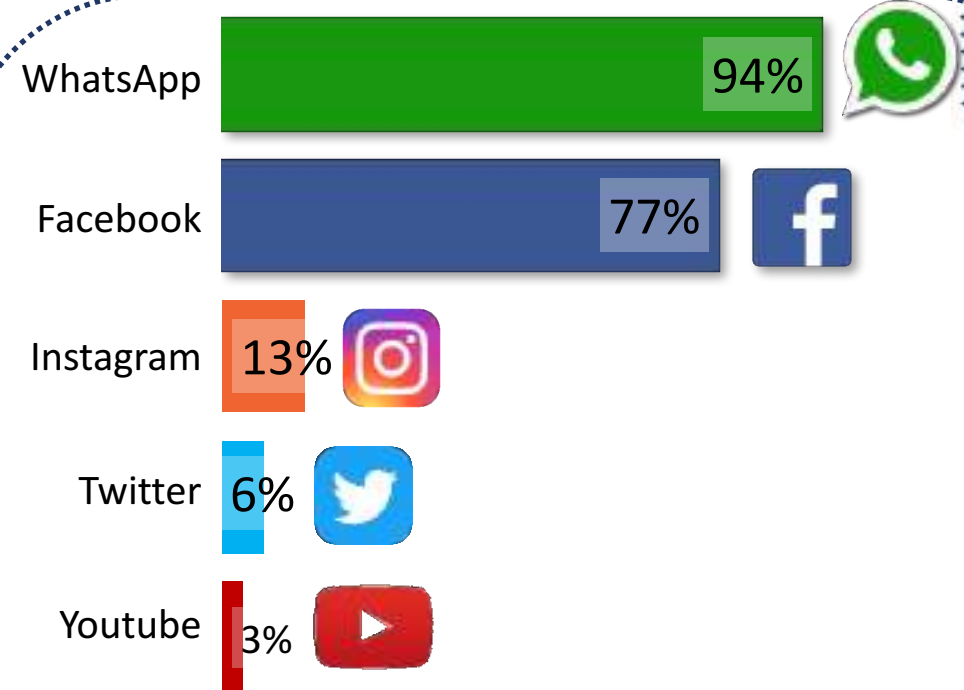
100%

Por el computador de la casa

5%

Base: Encuestados que en este hogar cuenta con Redes Sociales (73)

Pata Control



100%

Por el computador de la escuela

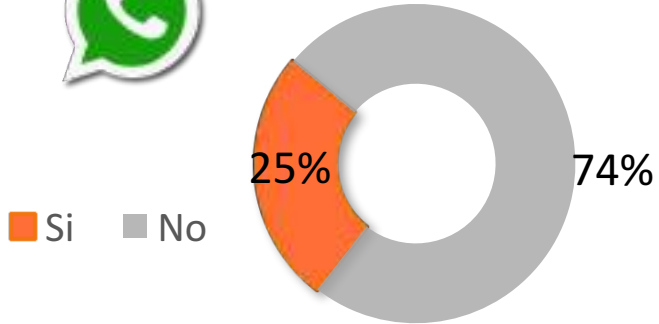
3%

6%

Base: Total Encuestados (31)

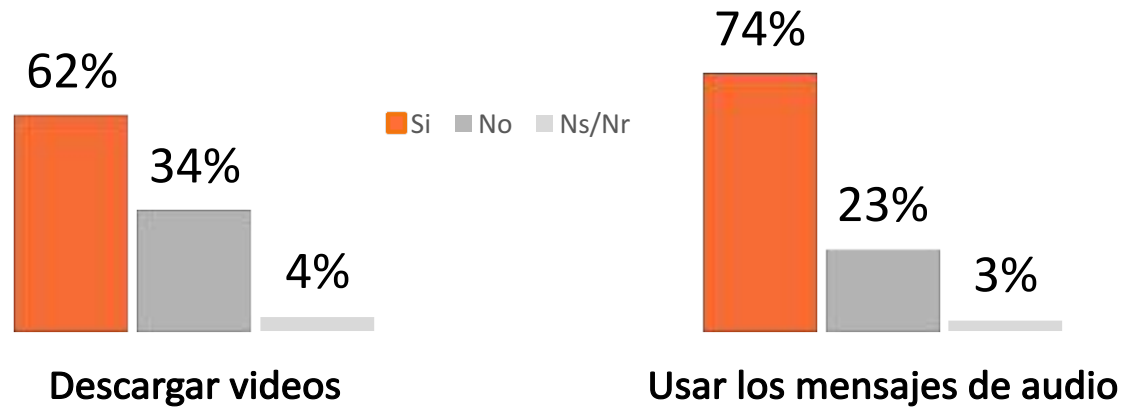
secretos para contar

¿Su plan de celular incluye Whatsapp gratis?

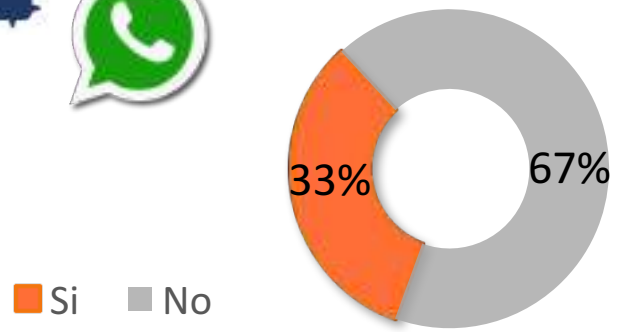


Base: Encuestados que en este hogar cuenta con Celular Inteligente (99)

Podría decirme si su Whatsapp funciona correctamente para:



Data Control

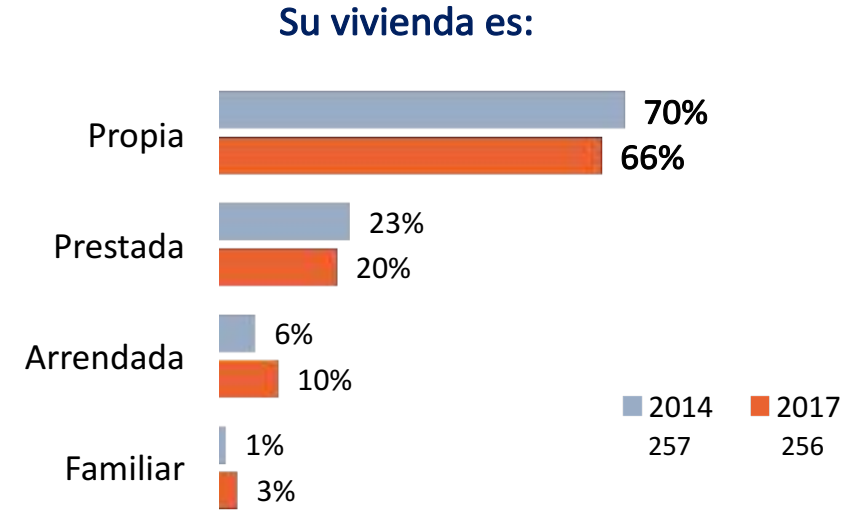
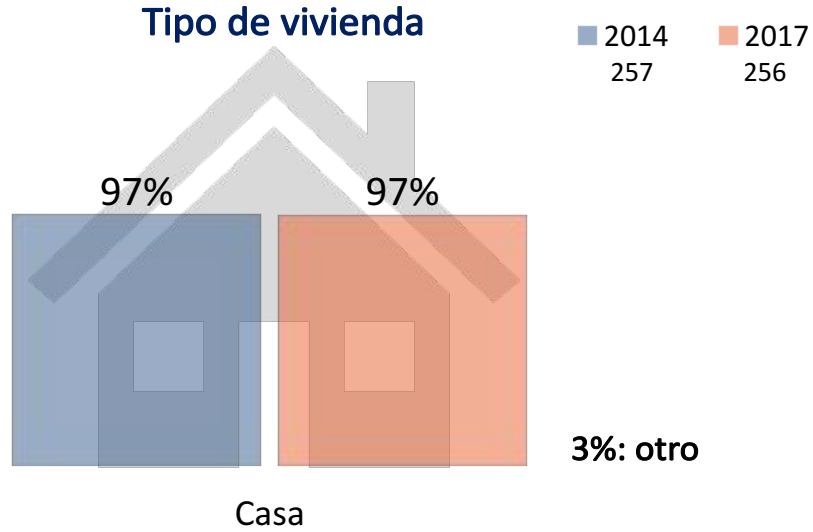


Base: Encuestados que cuentan en su hogar con celular inteligente (43)

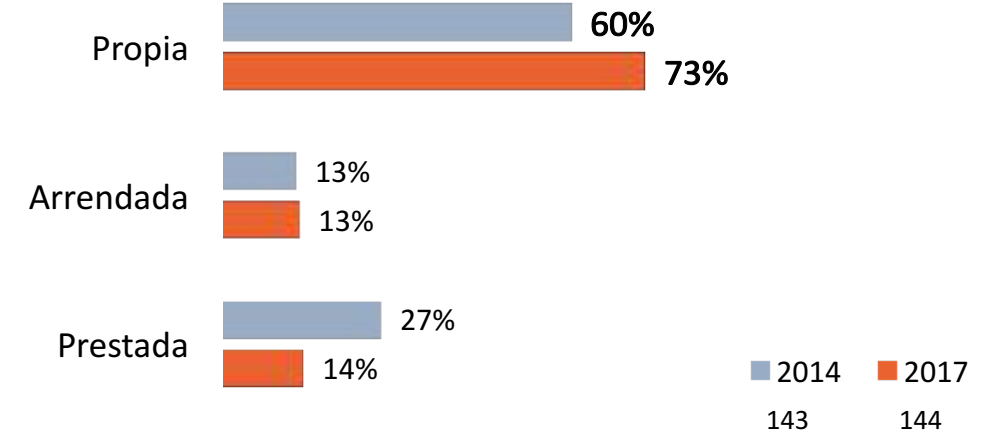
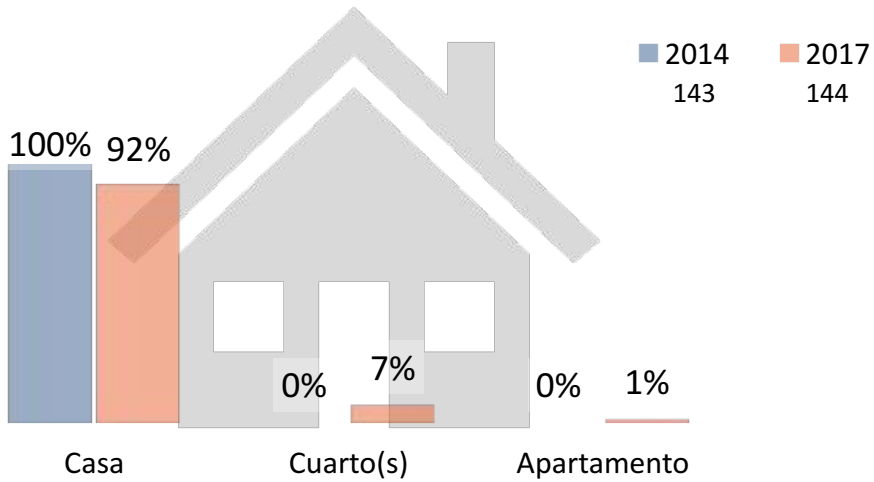


Condiciones Sociales

secretos para contar



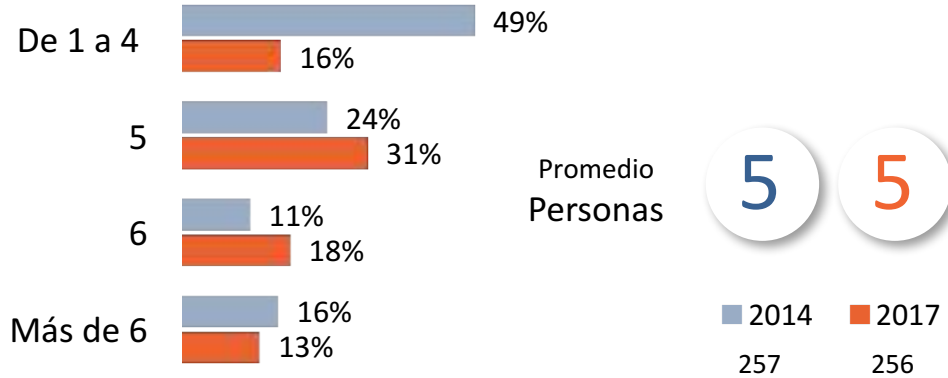
Data Control



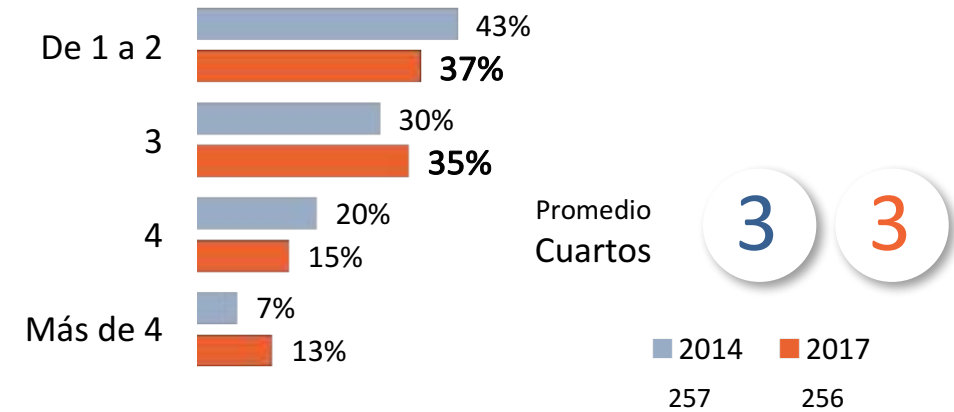
Condiciones Sociales

secretos para contar

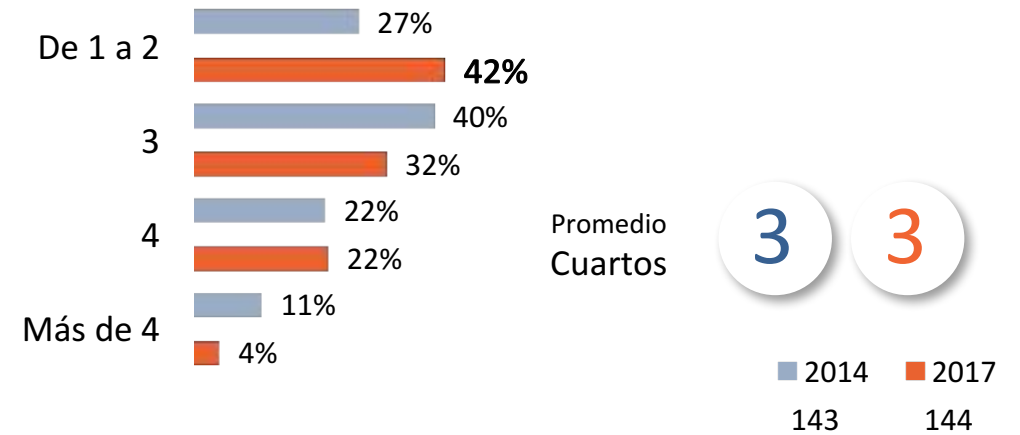
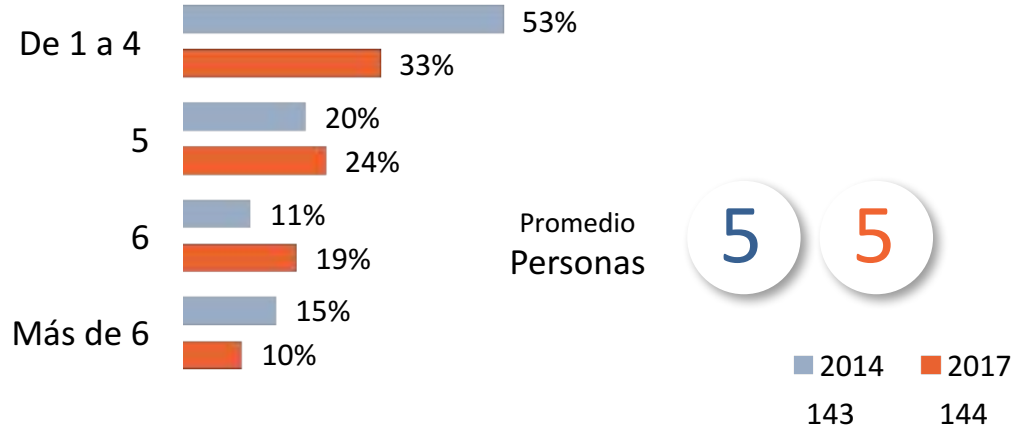
¿Cuántas personas incluyéndose usted forman parte de este hogar?



¿De cuántos cuartos, incluyendo sala-comedor, dispone este hogar?



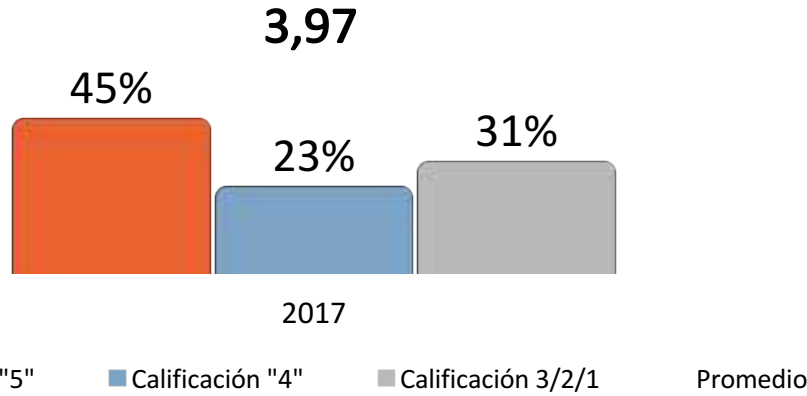
Data Control



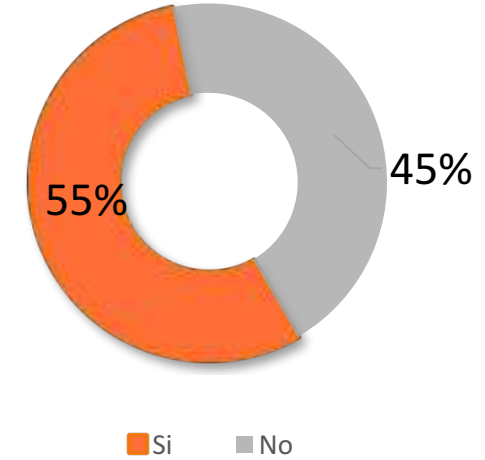
Condiciones Sociales

secretos para contar

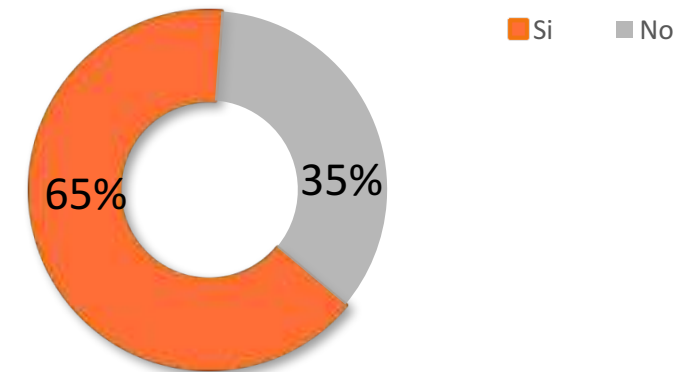
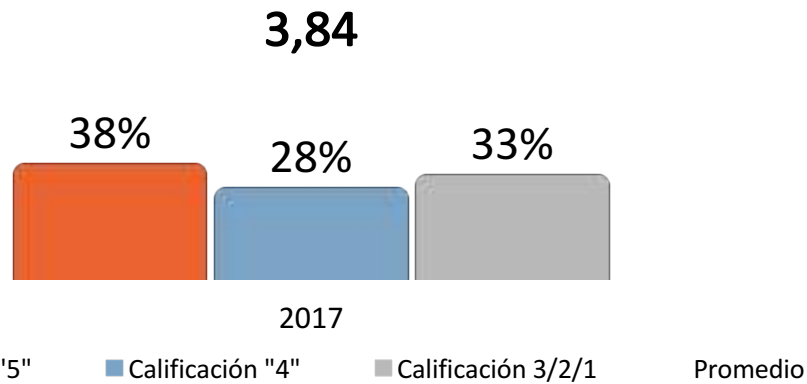
¿Qué tan limpia cree usted que es el agua que utilizan en su hogar para beber?



¿La considera pura?



Data Control



Condiciones Sociales

secretos para contar

¿Cuál es la principal fuente de abastecimiento del agua que usan para beber?

	2014	2017
Manantial o nacimiento	-	39%
Red pública (acueducto)	49%	28%
Acueducto privado	2%	7%
Pozo o aljibe	2%	7%
Río, acequia	37%	5%
Base:	257	256

¿Cuál es la principal fuente de abastecimiento del agua que utilizan los miembros de este hogar para lavarse las manos, lavar los platos y bañarse?

	2014	2017	
Manantial o nacimiento	-	39%	Manantial o nacimiento no se evaluaba en el 2014
Red pública (acueducto)	48%	29%	
Pozo o aljibe	2%	9%	
Acueducto privado	2%	6%	
Río, acequia	37%	6%	
Base:	257	256	

Put a Control

	2014	2017
Red pública (acueducto)	51%	29%
Agua lluvia	2%	17%
Pozo o aljibe	3%	10%
Acueducto privado	20%	9%
Río, acequia	20%	9%
Manantial o nacimiento	-	9%
Quebrada	-	7%
	143	144

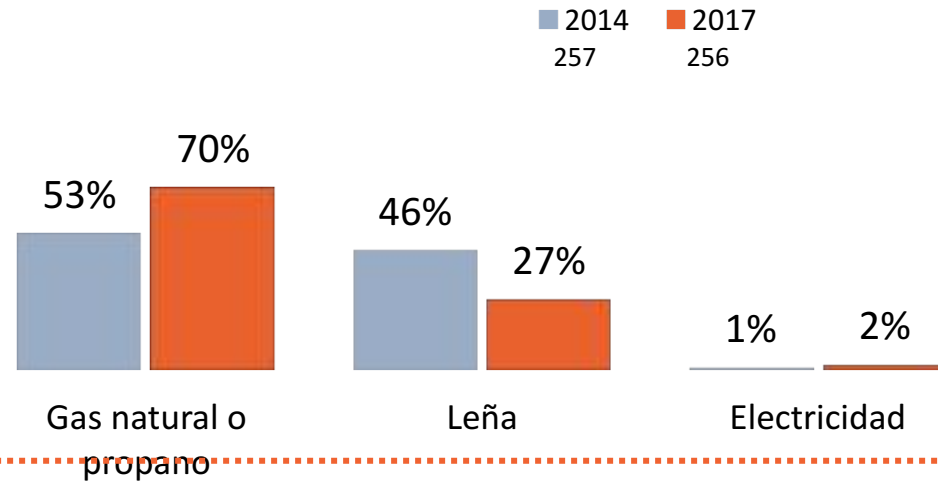
	2014	2017
Red pública (acueducto)	50%	36%
Río, acequia	21%	15%
Acueducto privado	22%	10%
Manantial o nacimiento	-	10%
Agua lluvia	2%	8%
Base:	143	144

Base: Total Encuestados

Condiciones Sociales

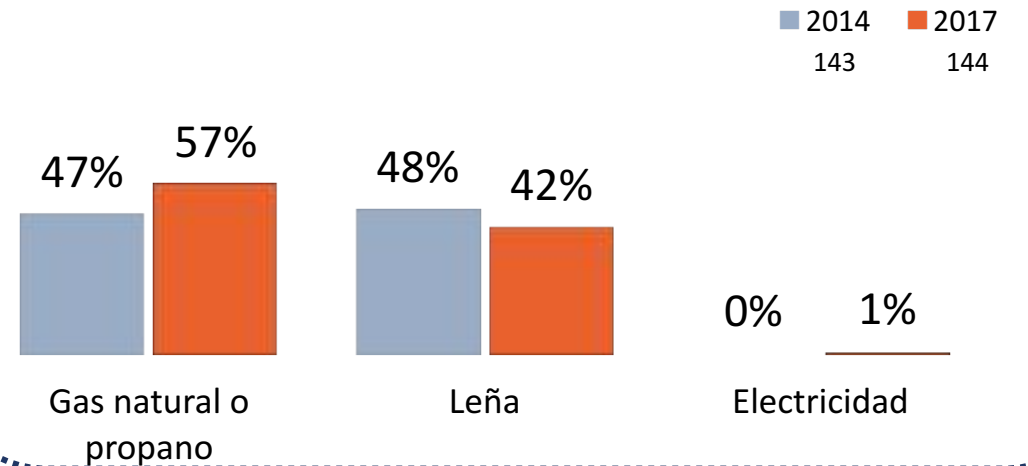
secretos para contar

¿Cuál es el combustible que utilizan más frecuentemente para cocinar?



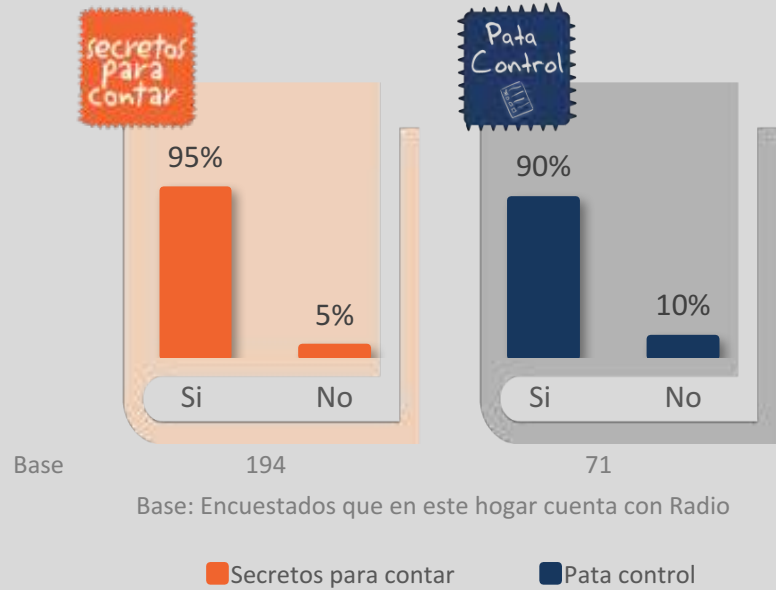
Pato Control

¿Cuál es el combustible que utilizan más frecuentemente para cocinar?

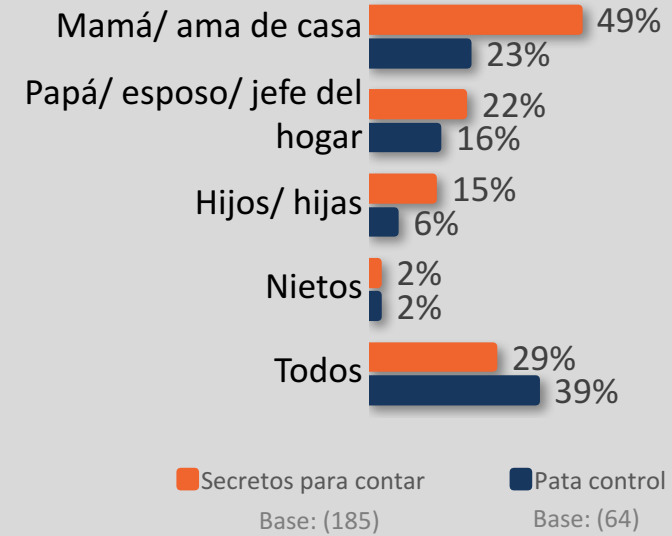


Condiciones Sociales

¿Alguien en su casa escucha radio?

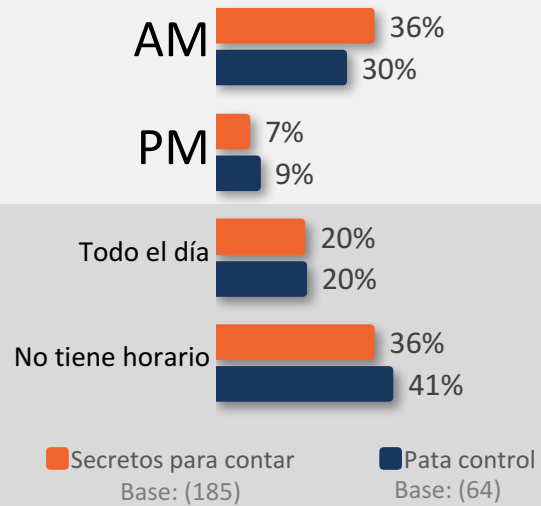


¿Quienes?

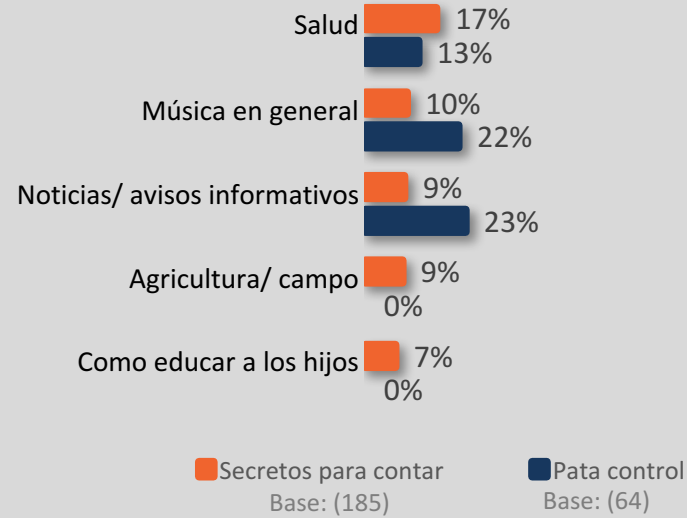


Condiciones Sociales

¿En qué horarios la escuchan?
¿AM, PM, todo el día, no tiene un horario exclusivo?



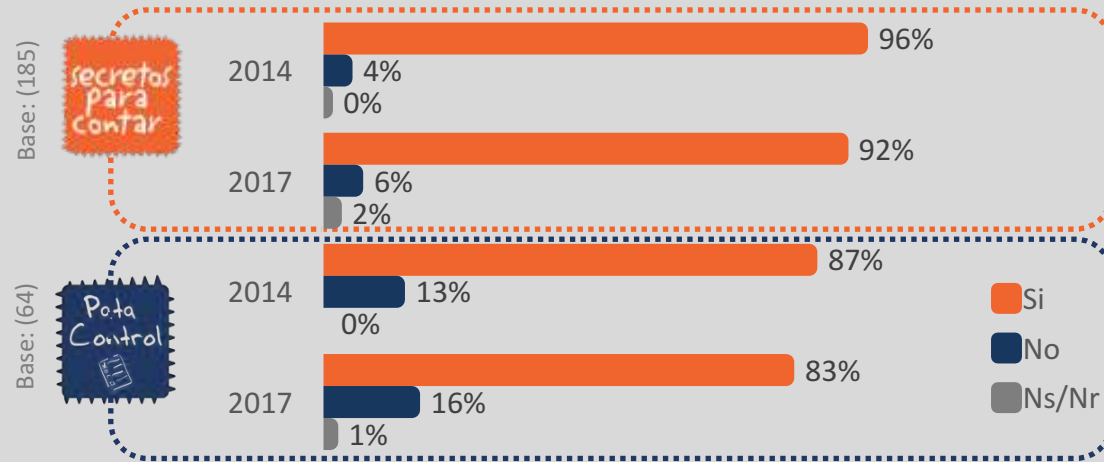
¿Qué temas quisiera escuchar en un programa de radio?



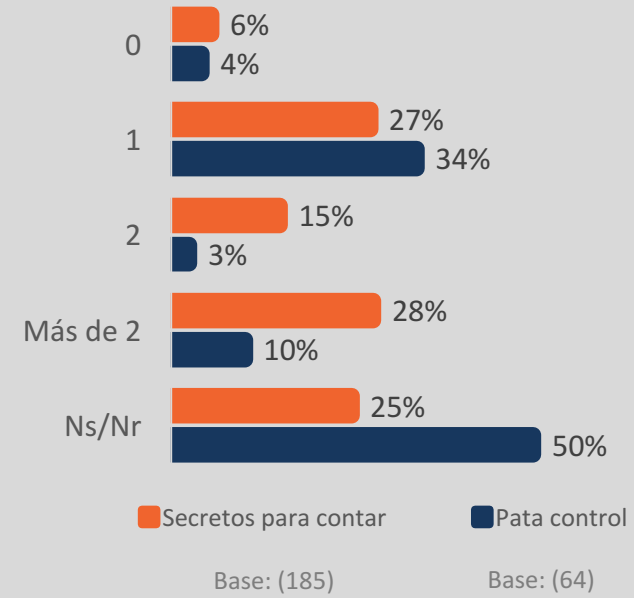
¿Cuáles emisoras escuchan?



¿Su hogar está inscrito actualmente al SISBEN?



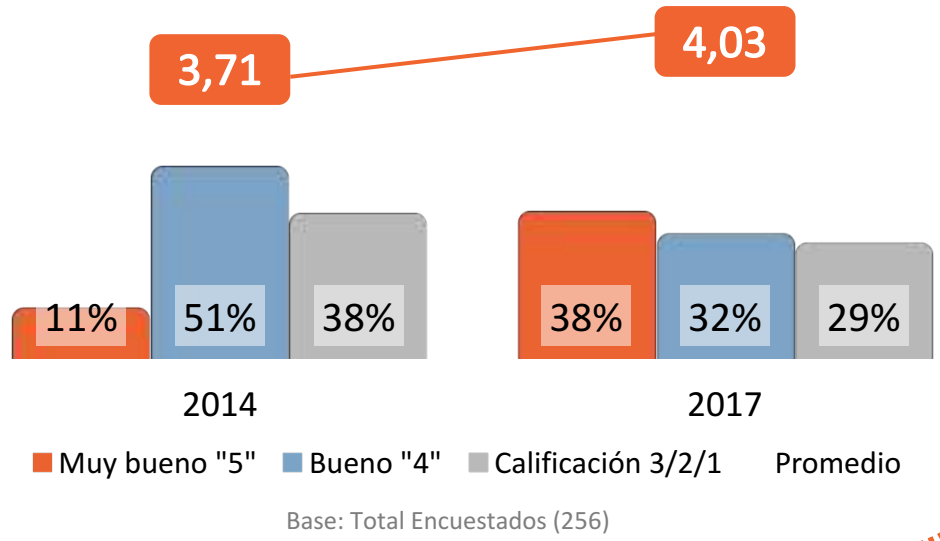
¿Qué puntaje tiene?



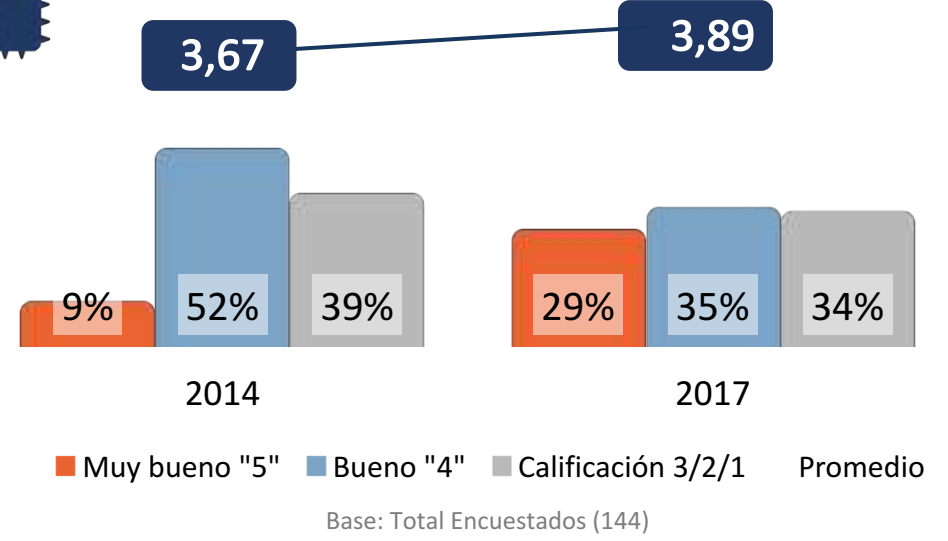
Condiciones Sociales

¿Cómo calificaría el bienestar actual suyo y el de su familia?

secretos para contar

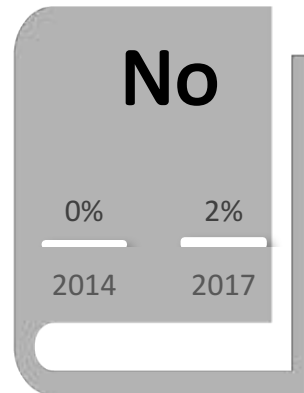


Data Control

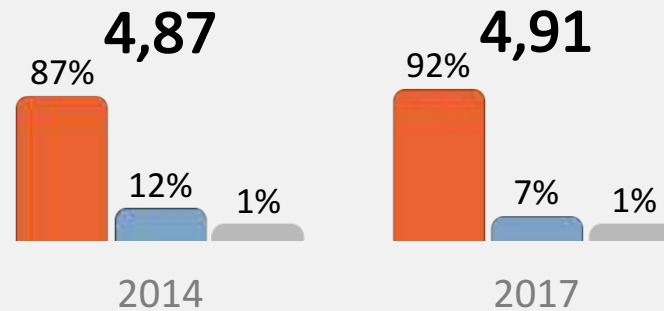


El 98% de las familias han participado en la entrega de los libros de la fundación

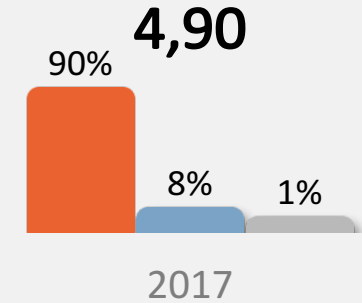
¿Han participado en la entrega de los libros de la fundación?



La actividad “entrega de libros” mejoró la calificación



El 90% de los entrevistados califican como “Excelente” al personal



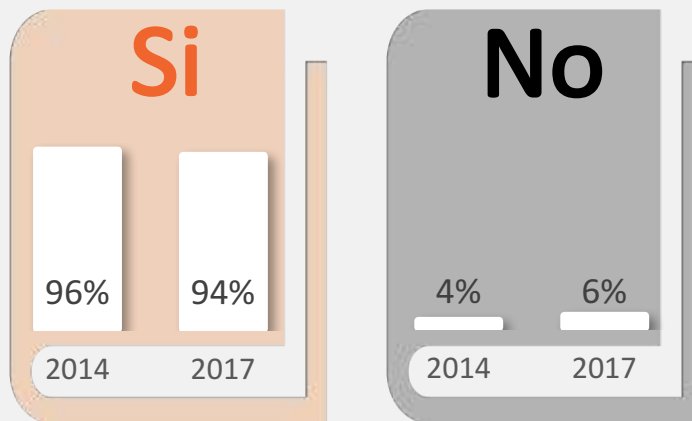
■ Excelente "5"
 ■ Bueno "4"
 ■ Calificación "3/2/1"

Promedio

Base: Encuestados que han participado en la entrega de libros de la Fundación Secretos para contar (251)

Nota: Esta información es únicamente de los municipios de Secretos para contar

El lugar donde están guardados los libros de Secretos para contar
¿Permite el acceso a todos los miembros de la familia?



Base: Encuestados que han participado en la entrega de libros de la Fundación Secretos para contar y tienen en su hogar libros de Secretos para contar (249)

Cuando en un hogar conocen por lo menos un libro de alguna colección, se asume que conocen y tienen toda la colección, dando como resultado:

En el estudio se midió hasta la 5ta trilogía


✓ Los Secretos de las plantas	94%	Quinta Colección
✓ Los viajes del viejo Jacobo	94%	
✓ ¡A que te cojo ratón!	94%	
✓ Cuentos maravillosos	94%	
✓ Tan distintos y parientes	91%	
✓ Tiempo de hacer	91%	
✓ Cuentos para contar	91%	
✓ La casa y el campo	88%	Primera Colección
✓ Historias y Lugares	88%	
✓ Lecturas para todos los días	88%	Segunda Colección
✓ El hombre y su cultura (el amarillo)	82%	
✓ Planeta vivo (el verde)	82%	
✓ Cuentos y pasatiempos (el naranja)	82%	Tercera Colección
✓ Los primeros años	70%	
✓ Lecturas fantásticas	70%	
✓ Calor de hogar	70%	

Base: 249

Para este cálculo, cuando en un hogar conocen un libro de alguna colección, se traslada este conocimiento a los otros libros de la colección y a la tenencia de los mismos, de acuerdo con instrucciones de Secretos para Contar

El 100% de los libros de Secretos para contar es claro, comprensible, agradable y útil.

¿Es el contenido de los libros de Secretos para contar claro y comprensible?



¿Es el contenido de los libros agradable?



¿Es el contenido útil?

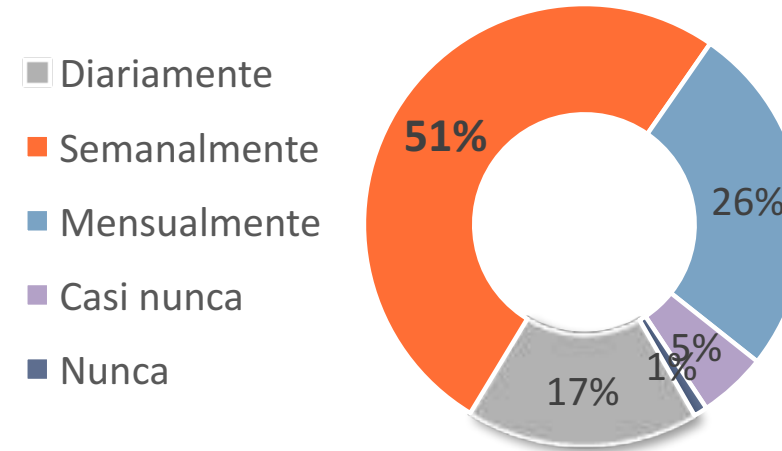


Base: Encuestados que han participado en la entrega de libros de la Fundación Secretos para contar (251)

Nota: Esta información es únicamente de los municipios de Secretos para contar

La tenencia de libros, entregados por la fundación, ha hecho que se cree un hábito de lectura.

La frecuencia de lectura de los libros de Secretos para contar es muy similar a la general



Base: Encuestados que han participado en la entrega de libros de la Fundación Secretos para contar y tienen en su hogar libros de Secretos para contar



Nota: Esta información es únicamente de los municipios de Secretos para contar

Los libros han servido para...

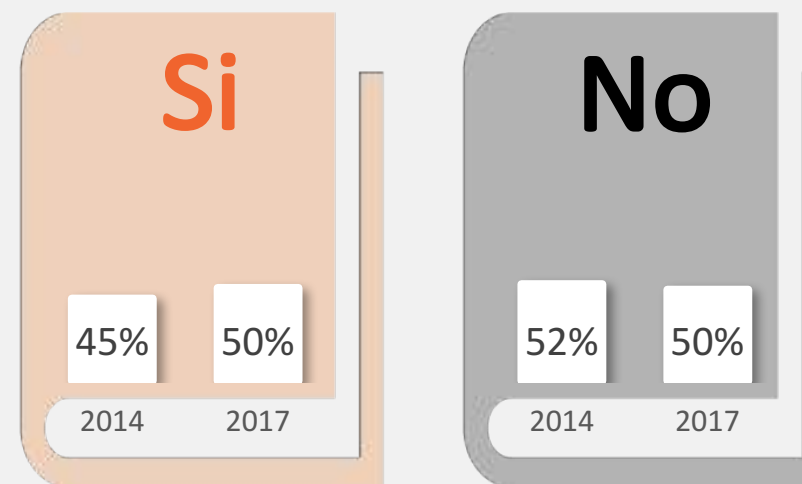
✓ Para aprender recetas de cocina	32%
✓ Para realizar consultas/ resolver tareas	30%
✓ Ampliar el conocimiento	29%
✓ Aprender recetas medicinales	28%
✓ Leer cuentos/ historias	14%
✓ Entretenimiento	13%
✓ Estudio de ciencias naturales/ conocer sobre animales y plantas	13%
✓ Enseñar/ aprender a leer	11%
✓ Lectura/ comprensión	11%

Base: 249

Los encuestados consideran que los libros de la fundación cada vez sirven **más** para.....

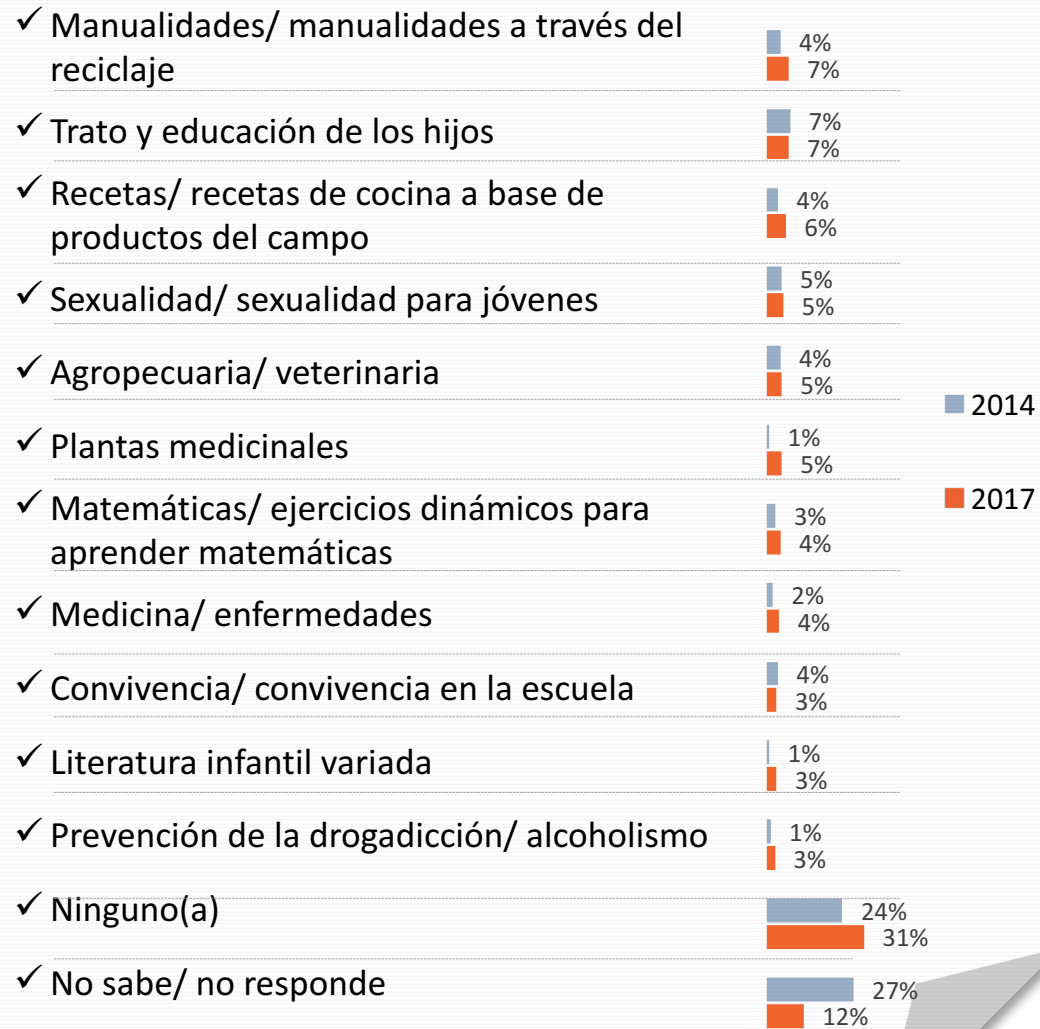


¿Podría decirme usted si los niños o jóvenes de este hogar llevan los libros de Secretos para contar a la escuela?



Nota: Esta información es únicamente de los municipios de Secretos para contar

Los otros temas que desean que se incluyan en los libros de Secretos para contar son:

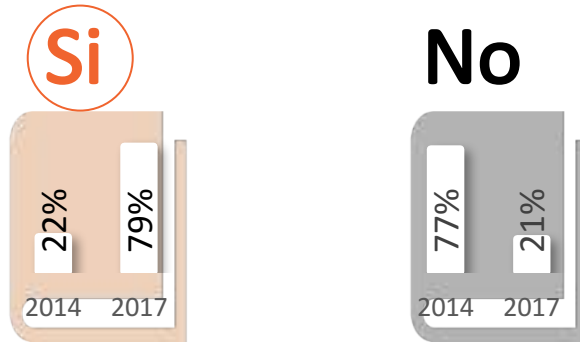


Base: Encuestados que leen algún libro entregado por la Fundación Secretos para contar (232)



Nota: Esta información es únicamente de los municipios de Secretos para contar

¿Algún miembro de la familia comenzó a aprender a leer y escribir motivado por estos libros?



Base: Encuestados que leen algún libro entregado por la Fundación Secretos para contar (232)

Variación en preguntas:

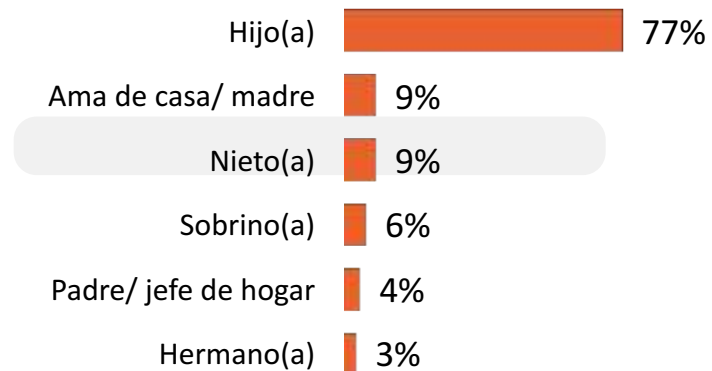
2014

¿Desde que llegaron los libros a la casa, algún miembro de la familia inició un proceso de alfabetización?

2017

Desde que llegaron los libros a la casa, ¿algún miembro de la familia comenzó a aprender a leer y escribir motivado por estos libros?

Quién?



Nota: Esta información es únicamente de los municipios de Secretos para contar



Maestros



Objetivo:

Medir el impacto social en los maestros que han utilizado alguno de los libros de Secretos para contar para su formación académica, así como los que no lo han utilizado.



Objetivos específicos:

- Verificar las condiciones sociales en zonas donde hayan utilizado el libro y en otras de características similares donde no lo hayan utilizado.
- Validar en las personas que utilizaron algún libro de Secretos para contar durante su desarrollo
- Indagar por nivel de alfabetización y nivel académico actual.

- Preguntar por conocimiento de libros y material educativo y la utilización en su vida diaria.
- Medir el alcance que tiene los libros en el entorno escolar, indagando aspectos como el uso, utilidad, valoración de los libros, frecuencia de lectura, motivación para leer, uso de libros para realizar tareas, clases de libros diferentes a los de Secretos.
- Verificar con los docentes el uso de estos en las escuelas y su guía para la preparación de clases.



Grupo objetivo:

- Profesores de municipios ubicados en Antioquia.



Trabajo de campo:

Las entrevistas fueron realizadas entre el 30 de Octubre y el 24 de Noviembre de 2017.

Tamaño de la muestra:

Acorde a la propuesta.



Método de muestreo:

Muestreo intencional.



Método de recolección de información:

Personal por medio de dispositivos móviles.

Número de encuestadores:

23



Supervisión:

Se supervisó el 10% del estudio, 5% de manera directa y 5% de manera telefónica.

Marco muestral:

Listado de maestros a encuestar proporcionado por Secretos para contar



Margen de error:

No aplica margen de error.

Si el muestreo hubiera sido probabilístico: $\pm 12.16\%$ a nivel total con un nivel de confianza del 95%.



Distribución de la muestra:

Maestros: Se realizó un total de 64 encuestas.

Anexos:



Questionario
Maestros

Municipios muestra

2014

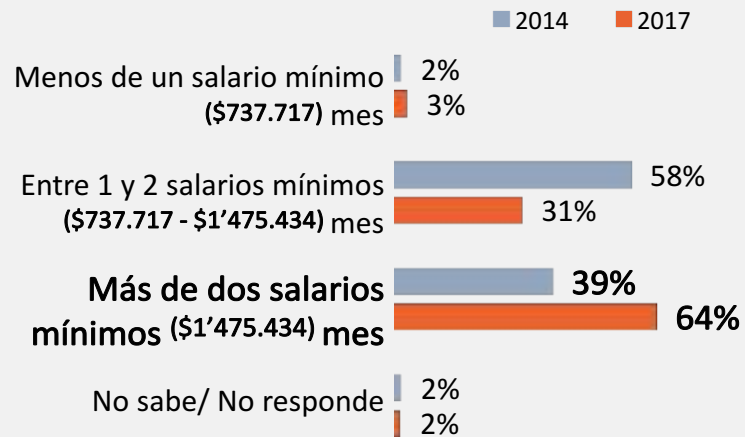
Antioquia	
Abejorral	10
Santafé de Antioquia	10
Argelia	10
Belmira	10
Betulia	10
Caucasia	10
Cocorná	10
Montebello	10
San Roque	10
Santa Bárbara	10
Santo Domingo	10
Tarazá	10
Urrao	10
Yolombó	10
Mutatá	11
Caracolí	12
Girardota	8
TOTAL	171

2017

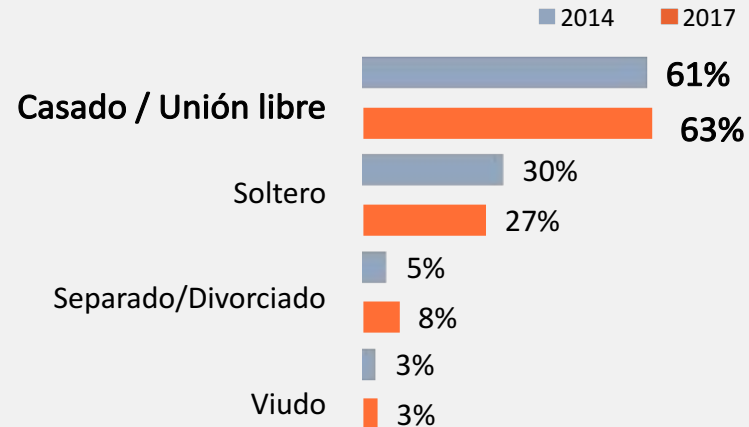
Antioquia			
Abejorral	2	Puerto Nare	2
Anzá	2	Puerto Triunfo	2
Barbosa	2	El Retiro	2
Caicedo, Antioquia	2	San Andrés de Cuerquí	2
Carepa	2	San Vicente	2
El Carmen de Viboral	2	Santa Bárbara	2
Caucasia	2	Sonsón	2
Cocorná	2	Tarazá	2
Copacabana	2	Tarso	2
Girardota	2	Titiribí	2
Hispania	2	Toledo	2
Jardín	2	Uramita	2
La Unión	2	Valdivia	2
Maceo	2	Yalí	2
Mutatá	2	Yarumal	2
Necoclí	2	Yolombó	2
TOTAL			64

Demográficos

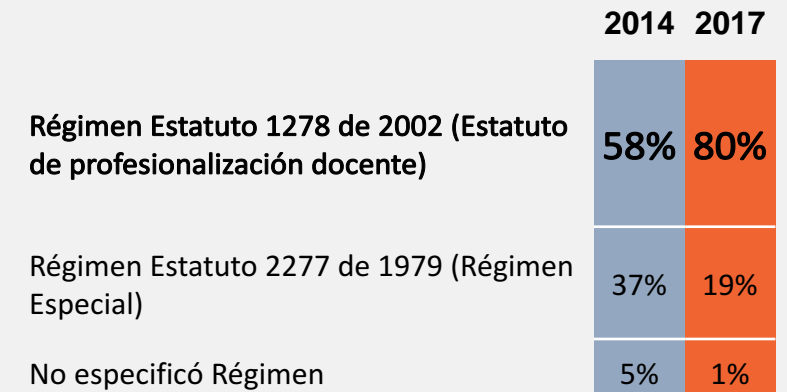
¿Cuál es el rango del ingreso familiar?



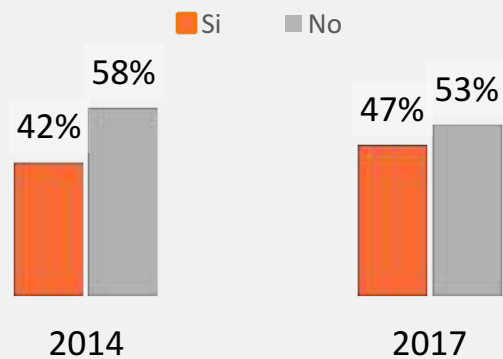
¿Cuál es su estado civil?



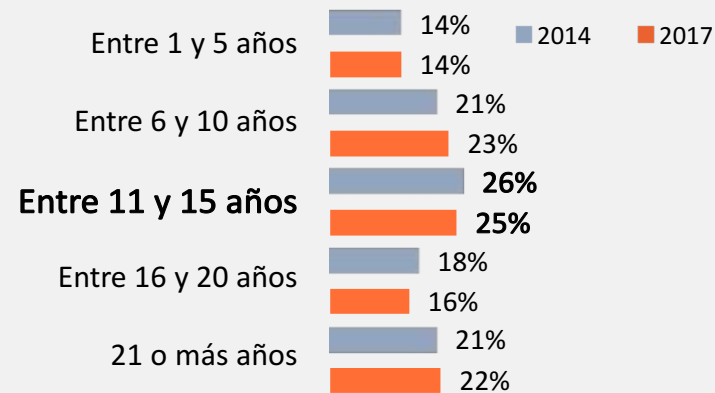
¿A qué régimen pertenece usted como docente?



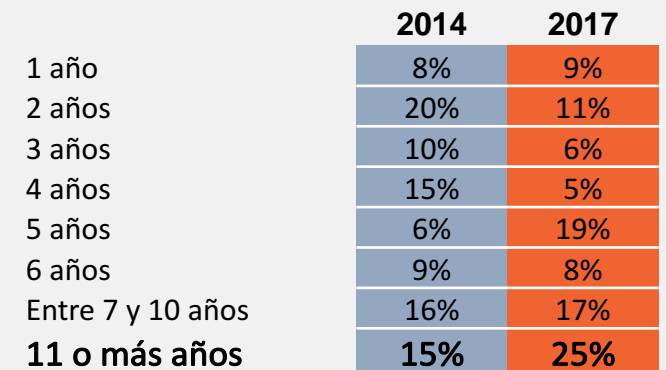
¿Nació usted en esta región?



¿Cuánto tiempo lleva como docente?



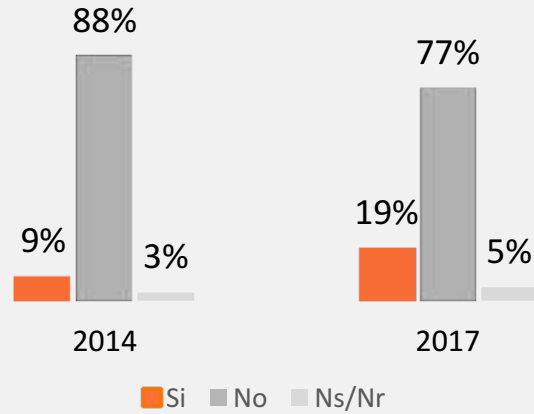
¿Cuánto tiempo lleva dando clases en esta escuela?



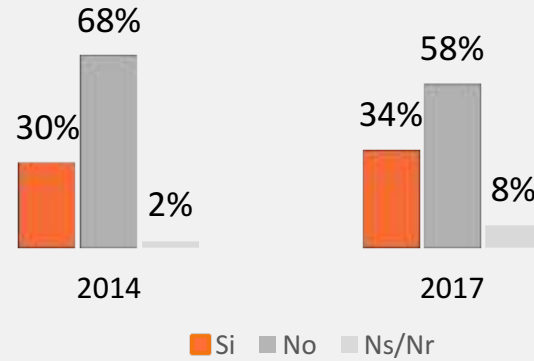
Base: Total encuestados (64)

Demográficos

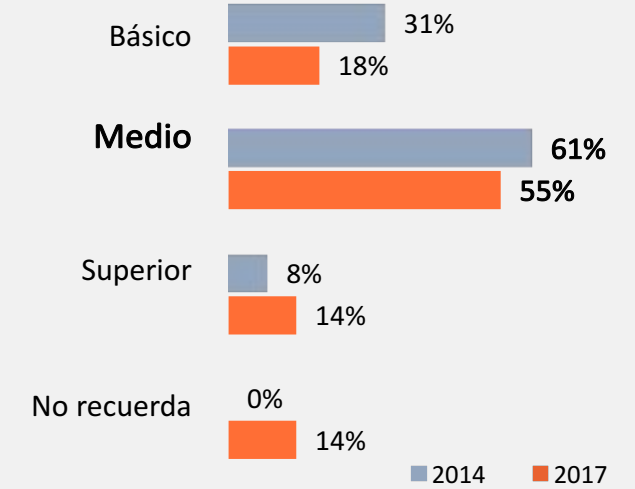
¿Sabe usted cuál es el NIT de las Pruebas Saber de esta escuela?



Y, ¿sabe usted que calificación obtuvo el colegio?

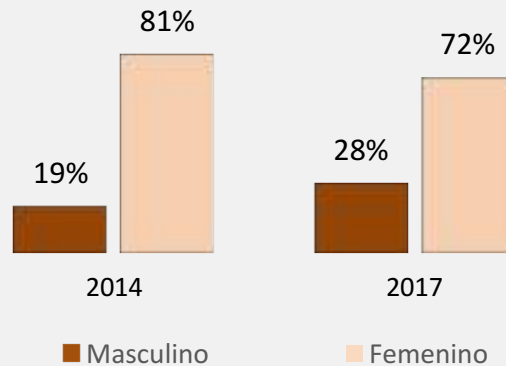


¿Cuál fue la calificación?



Base : 22

Género



Base: Total encuestados (64)

¿Cuál es el nivel de estudios más alto alcanzado por USTED?



	2014	2017
✓ Universidad completa	64%	48%
✓ Postgrado	25%	41%
✓ Normalista	11%	6%
✓ Algo de Universidad	-	3%
✓ Tecnología	-	2%
Base:	171	64

¿Qué estudió?

	2014	2017
Licenciatura en Educación Básica	15%	14%
Licenciatura en Español y Literatura	2%	11%
Licenciatura en Educación Física, Recreación y Deportes	2%	8%
Licenciatura en Educación Básica con Énfasis en Ciencias Naturales y Educación Ambiental	6%	6%
Licenciatura en Educación Básica con Énfasis en Matemáticas	4%	6%
Licenciatura en Pedagogía Reeducativa	2%	6%
Maestría en Tecnologías de la Información y la Comunicación	1%	6%
Maestría en Educación	1%	6%
Normalista Superior	9%	5%
Licenciatura en Educación Preescolar	3%	5%

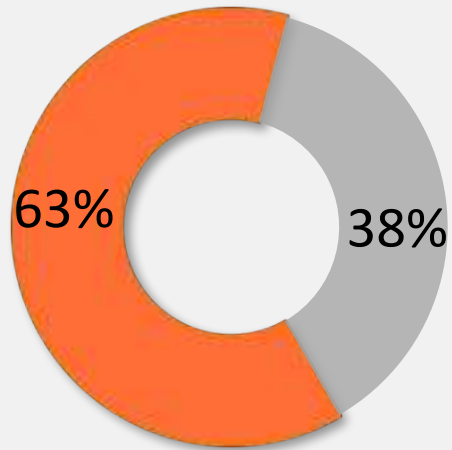
Base: Total Encuestados (64)

¿Dónde estudió?



	2014	2017
Universidad de Santander	3%	11%
Universidad San Buenaventura	4%	9%
Fundación Universitaria Luis Amigó	5%	8%
Universidad Católica de Oriente	9%	6%
Universidad Pontificia Bolivariana	2%	5%
Tecnológico de Antioquia	13%	5%
Pontificia Universidad Javeriana	3%	5%
Universidad de Antioquia	3%	5%

¿Estudió usted en una normal?



■ Si ■ No

Base: Total Encuestados (64)

¿Qué capacitación ha recibido con mayor intensidad en los últimos dos años?



✓ TICs	64%
✓ Escuela Nueva	44%
✓ Lectoescritura	33%
✓ Idioma extranjero	20%
✓ Medio Ambiente	20%
✓ Matemáticas	19%
✓ Convivencia	13%
✓ Artística (Música – Dibujo)	5%

Base: Total Encuestados (64)

¿Cuál le gustaría recibir para mejorar la calidad de la educación?

Capacitaciones

2017

✓ Lectoescritura	50%
✓ Artística (Música – Dibujo)	42%
✓ Matemáticas	39%
✓ Idioma extranjero	39%
✓ Escuela Nueva	36%
✓ Dinámicas y lúdica	34%
✓ TICs	31%
✓ Medio Ambiente	25%

¿En cuáles áreas siente más vacíos para enseñar?

2017

✓ Idioma extranjero	55%
✓ Artística (Música – Dibujo)	23%
✓ Matemáticas	11%
✓ TICs	9%
✓ Lectoescritura	8%
✓ Escuela Nueva	5%
✓ Dinámicas y lúdica	5%

¿En qué grado le da más dificultad enseñar?

2017

✓ Transición – preescolar	27%
✓ Primero	27%
✓ Segundo	3%
✓ Cuarto	2%
✓ Ninguno	36%
✓ Otro	6%

¿Por qué?

2017

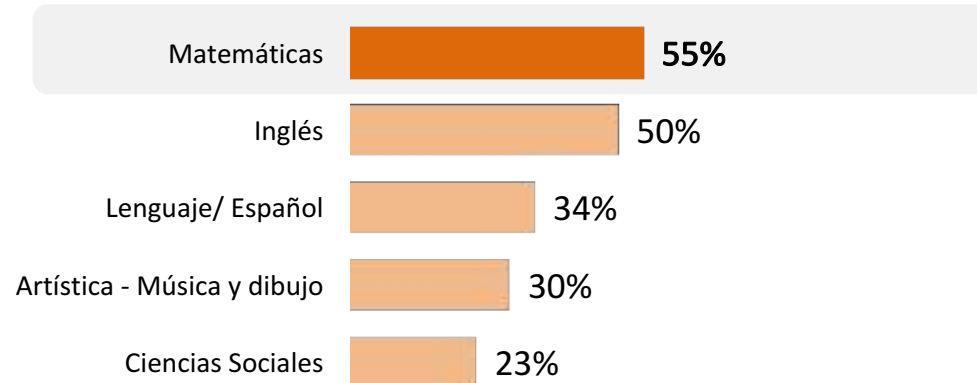
✓ Se requiere mucha paciencia/ esfuerzo y tiempo para la enseñanza	22%
✓ No tiene buen material didáctico/ faltan herramientas pedagógicas	20%
✓ Dificultad para el aprendizaje a leer/ proceso de lectoescritura	17%
✓ Se debe tener buena metodología para el aprendizaje/ muchas tareas lúdicas	15%
✓ Muchos no cuentan con la ayuda/ acompañamiento de sus padres	15%

¿Cuáles son los textos o libros que usted más utiliza para preparar sus clases?



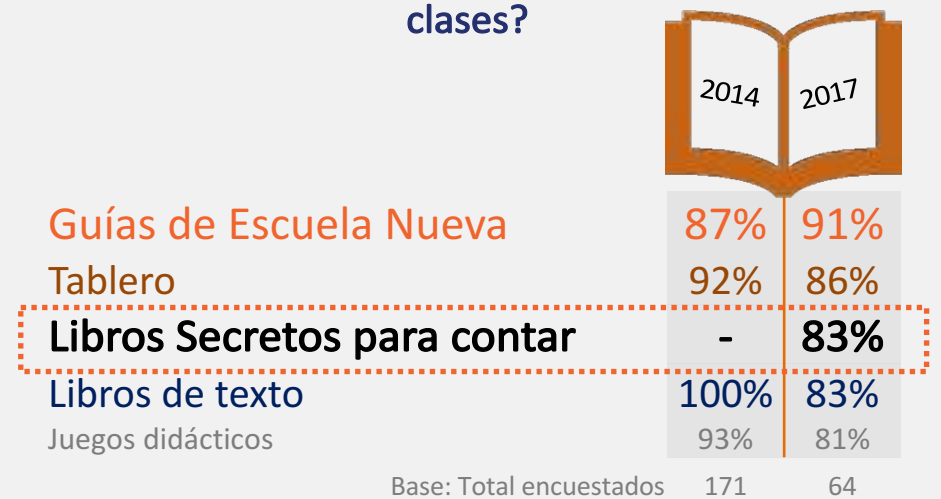
¿Le gustaría recibir nuevos textos o libros para preparar sus clases?

¿para qué áreas?

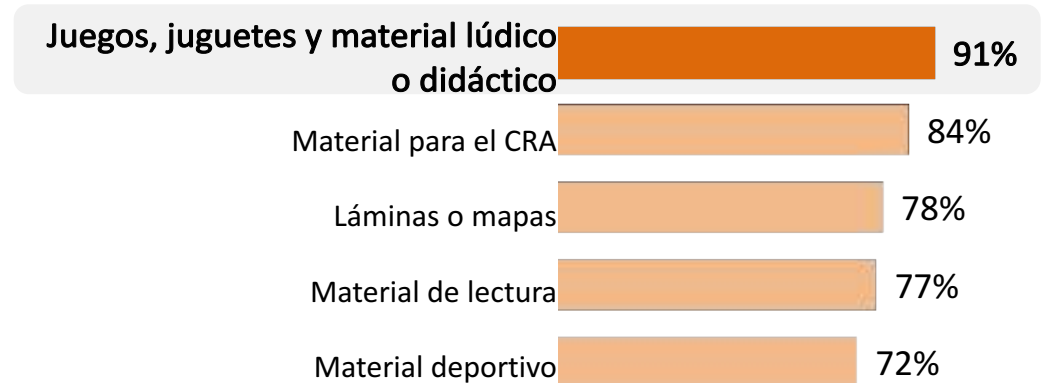


Base: Total encuestados (64)

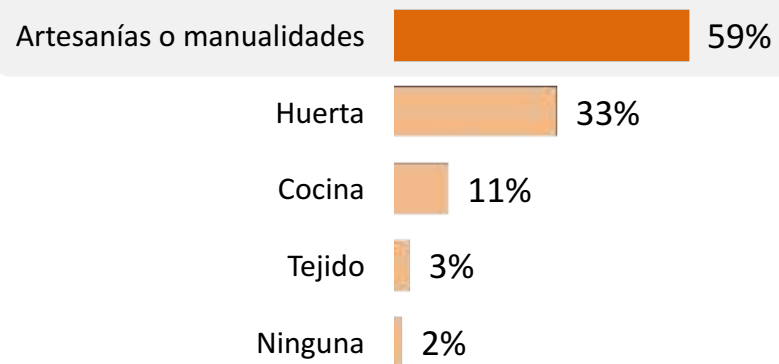
De la siguiente lista de materiales
¿Cuáles utiliza usted para preparar y dictar sus clases?



¿Cuál de estos materiales le gustaría recibir para mejorar la calidad de la educación?



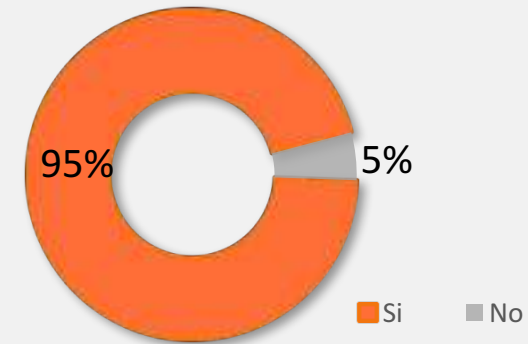
¿Qué prácticas realiza en la escuela con sus alumnos?



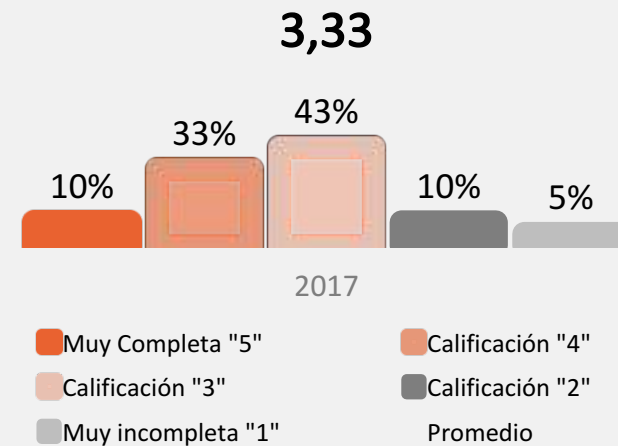
¿Cuántos maestros trabajan con usted en la escuela?

	2014	2017
1 maestro	56%	66%
2 maestros	25%	22%
3 maestros	8%	5%
4 maestros	3%	2%
5 maestros	3%	3%
6 maestros	1%	2%
10 maestros	4%	-
11 maestros	-	2%

¿Tiene su escuela biblioteca escolar?



¿Qué tan completa considera usted que es la biblioteca escolar?



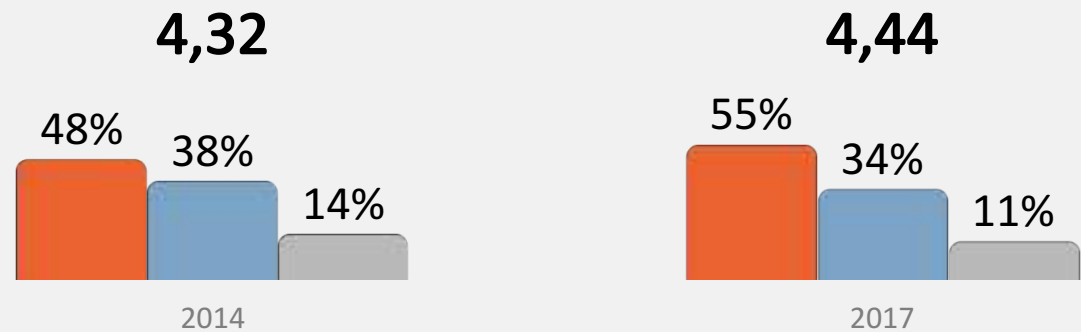
Los cuentos que los maestros ponen a leer a los estudiantes se sacan principalmente de los libros de la fundación



Pone usted **tareas para la casa** que requieran el uso de libros



Pone usted **ejercicios en clase** que requieran el uso de libros

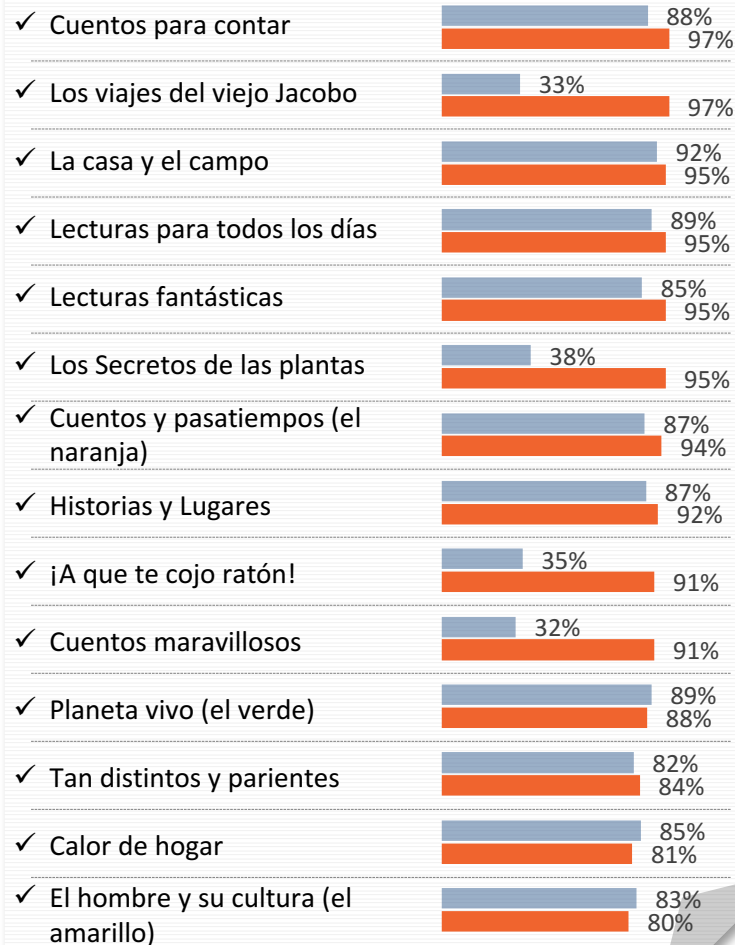


Lo hago muy frecuentemente "5" Calificación "4" Calificación "3/2/1" Promedio

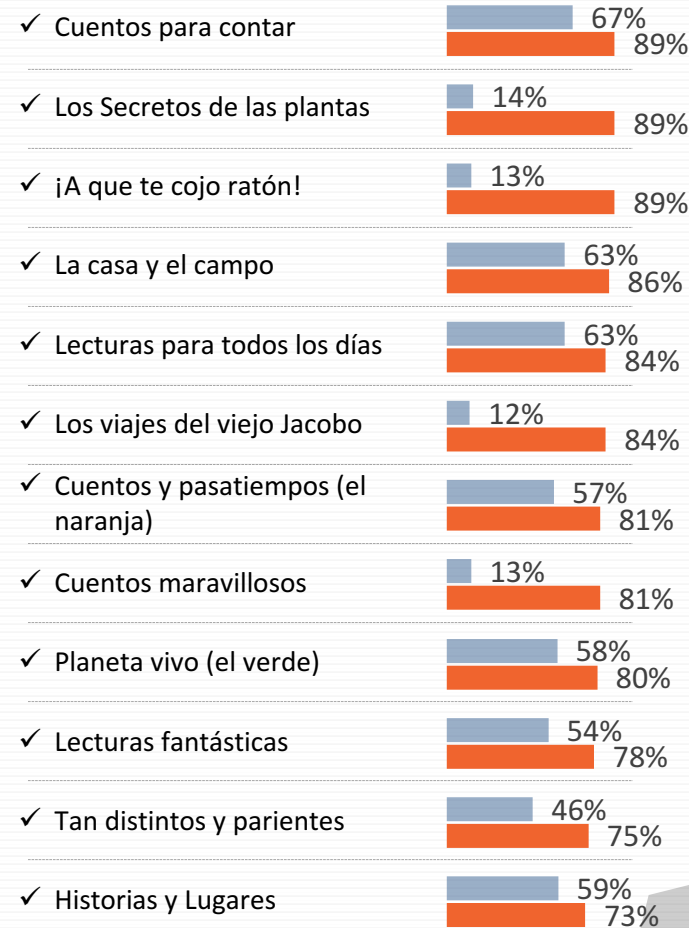
La mayoría de los maestros conocen los libros de secretos para contar y los han leído alguna vez



Espontáneo + Sugerido



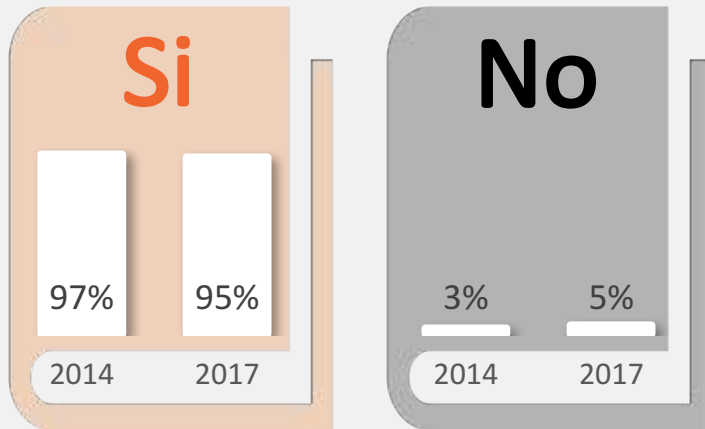
¿Cuáles de estos libros ha leído usted alguna vez?



¿Cuál es el libro que **MÁS** ha utilizado en sus clases?

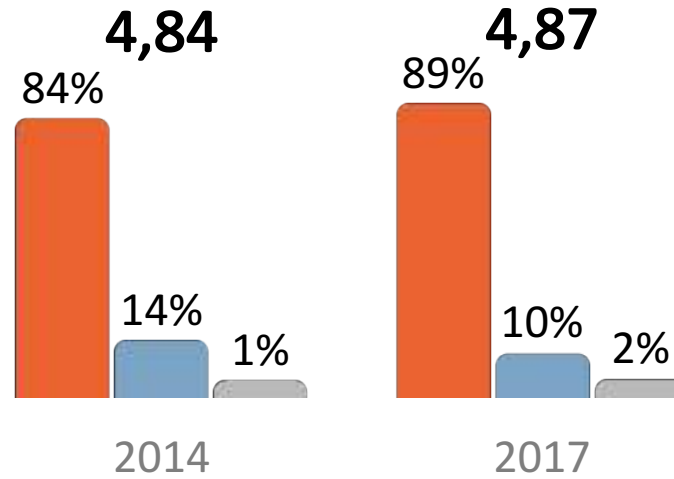


El 95% de los maestros participó en la actividad de entrega de libros de Secretos para contar



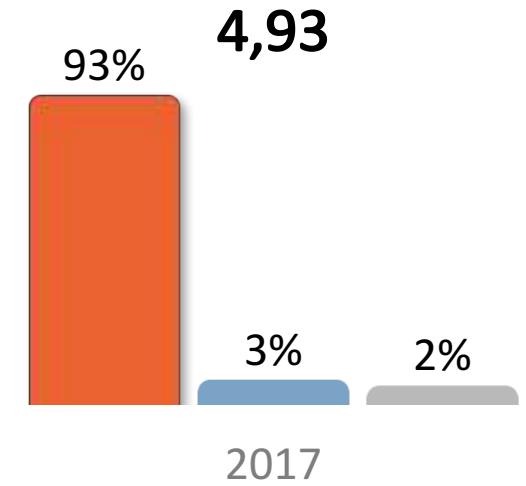
Base: Total Encuestados (64)

La actividad de entregar los libros de la fundación mejoró en su calificación



Base: Encuestados que participaron en las entregas de los libros de la Fundación Secretos para contar (61)

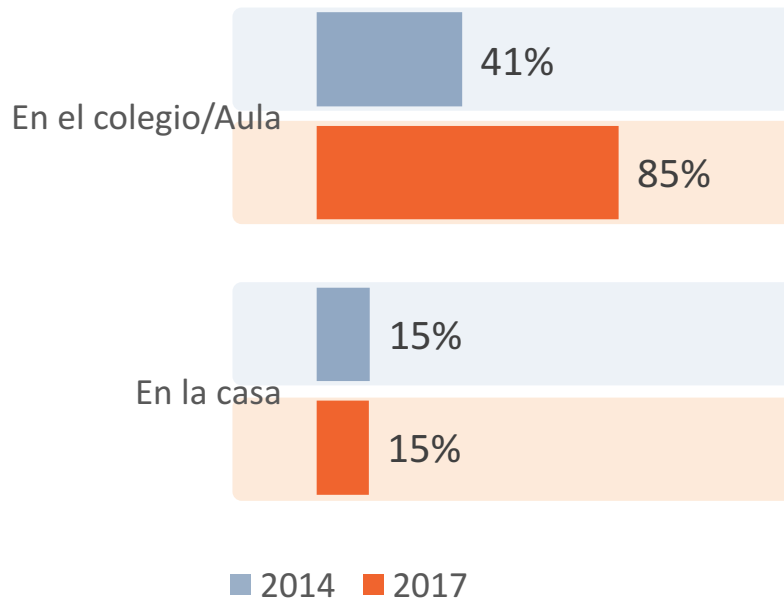
Y el 93% de los maestros califica el personal que entrega los libros en 5



Base: Encuestados que participaron en las entregas de los libros de la Fundación Secretos para contar (61)

■ Excelente "5"
 ■ Bueno "4"
 ■ Calificación "3/2/1"
 Promedio

¿En dónde tiene usted los libros que recibió de la Fundación Secretos para contar?



Otras respuestas en 2014...

En la biblioteca	58
En la oficina	1
En la bodega	1

Base: Encuestados que participaron en las entregas de los libros de la Fundación Secretos para contar (61)

El 59% de los maestros utiliza los libros de Secretos para contar semanalmente

Diariamente

2014	19%
2017	18%

Semanalmente

2014	64%
2017	59%

Mensualmente

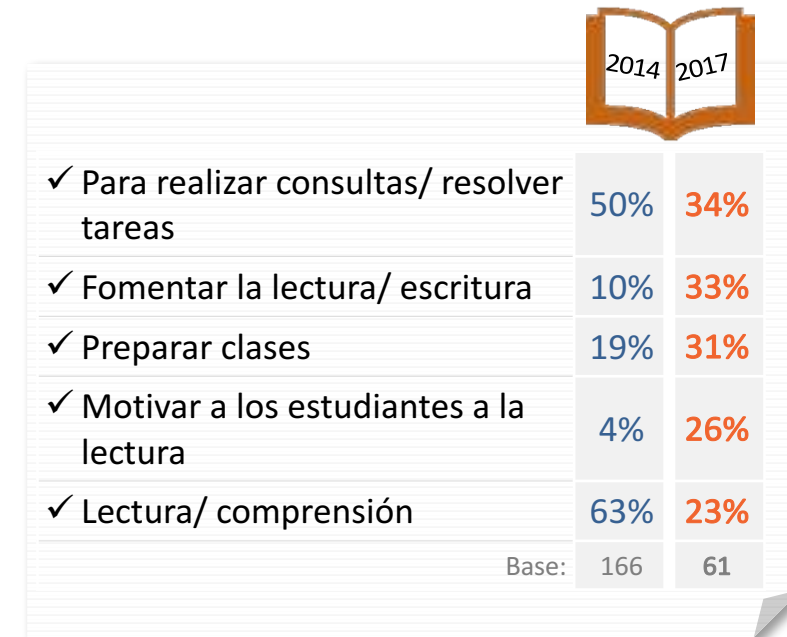
2014	14%
2017	21%

Casi Nunca

2014	2%
2017	2%

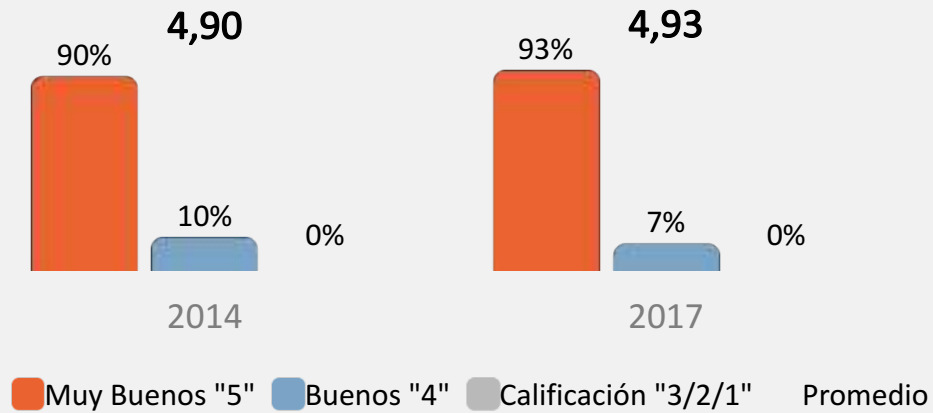
Base: Encuestados que participaron en las entregas de los libros de la Fundación Secretos para contar (61)

Y los utilizan para....

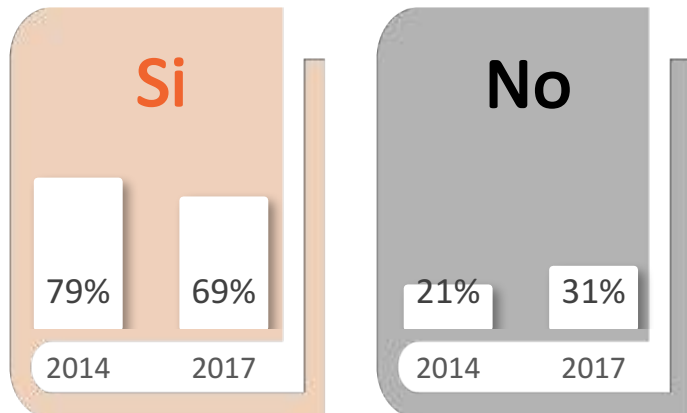


Base: Encuestados que participaron en las entregas de los libros de la Fundación Secretos para contar (61)

En su opinión, los libros son:



¿Algunas veces le ha pedido o les pide a los niños que lleven los libros de Secretos para contar a la escuela?



Todos los aspectos de los libros de la fundación Secretos para contar son calificados mejor



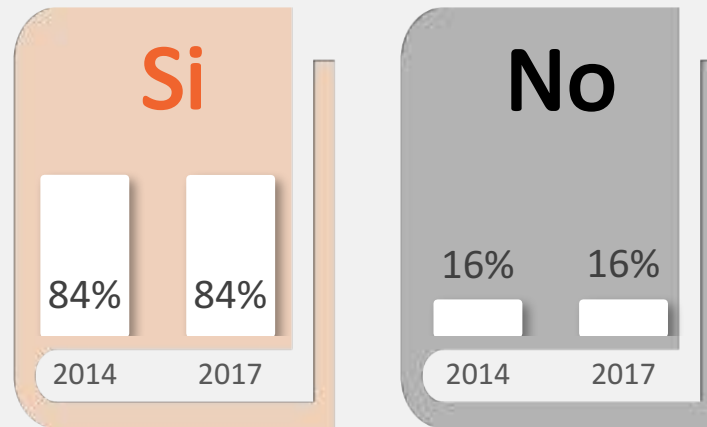
Base: Encuestados que participaron en las entregas de los libros de la Fundación Secretos para contar (61)

Los otros temas que los maestros recomendarían que estén en los libros de Secretos para contar son:

	2014	2017
✓ Matemáticas/ ejercicios dinámicos para aprender matemáticas	9%	16%
✓ Ética y valores a profundidad	16%	11%
✓ Geografía, historia, costumbres y tradiciones de Colombia/ de otros países	2%	8%
✓ Sexualidad/ sexualidad para jóvenes	9%	7%
✓ Tecnología	7%	7%
Base:	166	61

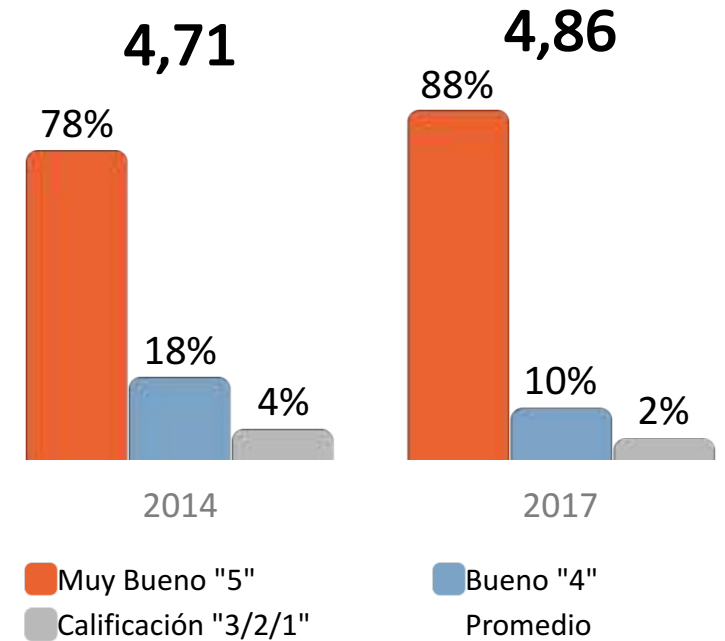
Base: Encuestados que participaron en las entregas de los libros de la Fundación Secretos para contar (61)

El 84% de los maestros asistió al taller de maestros de Secretos para contar



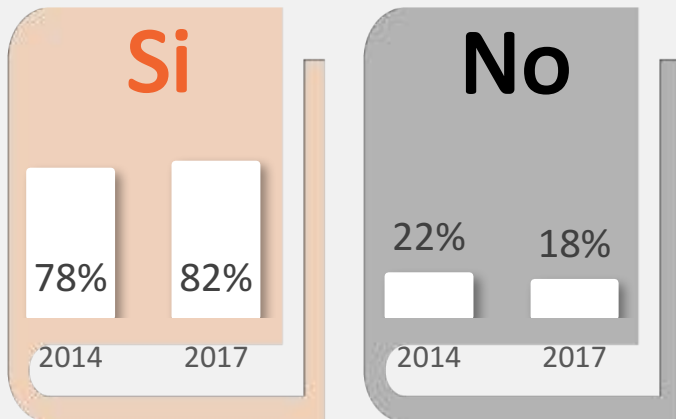
Base: Encuestados que participaron en las entregas de los libros de la Fundación Secretos para contar (61)

Y el 88% de esos maestros que asistieron, lo califican como "Muy Bueno"



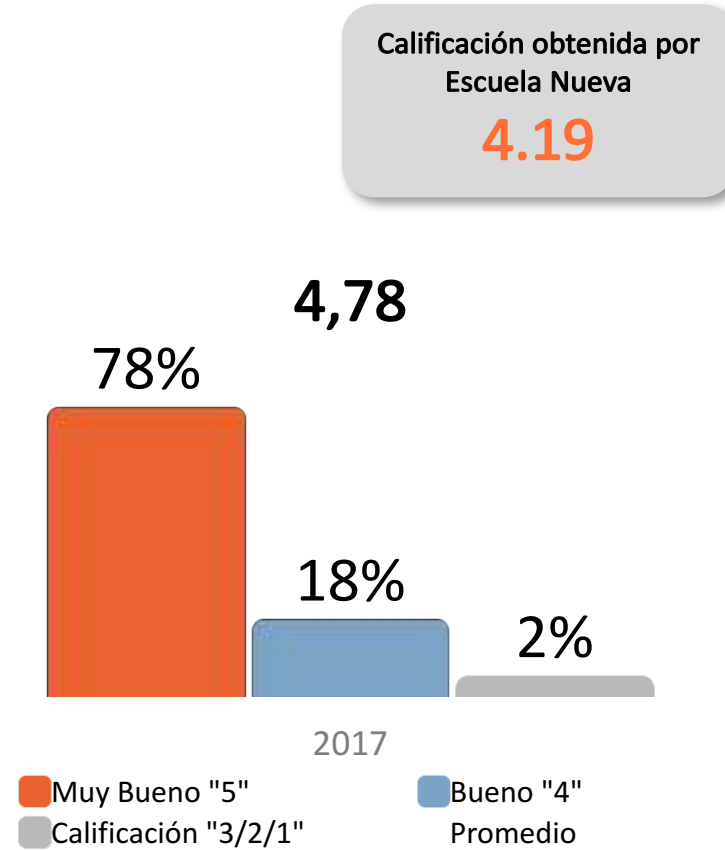
Base: Encuestados que participaron en las entregas de los libros de la Fundación Secretos para contar y asistieron al taller de maestros (51)

¿Tiene usted las Guías de maestros que entregó **Secretos para contar**?




Base: Encuestados que participaron en las entregas de los libros de la Fundación Secretos para contar (61)

Las guías de **Secretos para contar**, son calificadas en promedio en 4,78



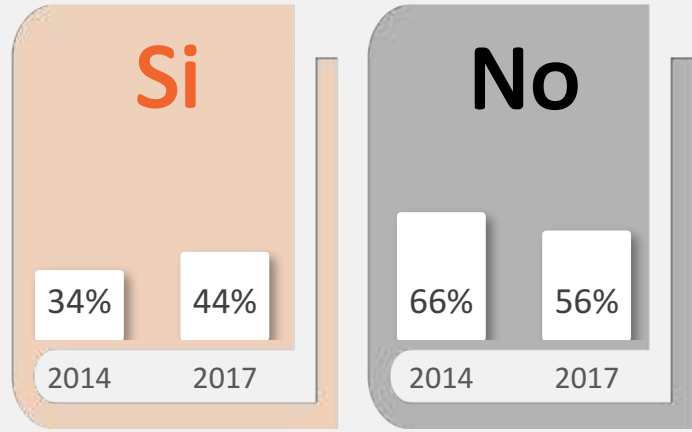
Base: Encuestados que tienen la Guías de maestros que entregó Secretos para contar (50)

¿Cada cuánto utiliza estas guías?



Base: Encuestados que tienen la Guías de maestros que entregó Secretos para contar (50)

¿Ha visitado usted alguna vez la página Web de **Secretos para contar?**



Base: Encuestados que participaron en las entregas de los libros de la Fundación Secretos para contar (61)

¿Qué tanto le gusta esta página web?



Base: Encuestados que han visitado la página Web de Secretos para contar (27)

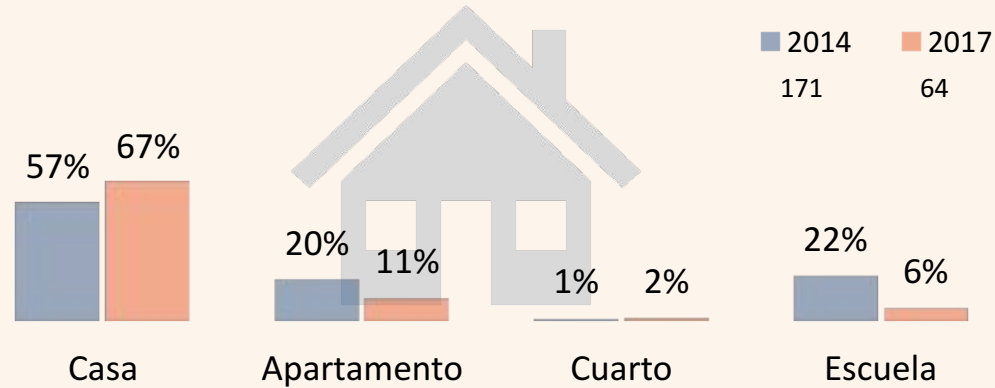
¿Y con qué frecuencia utiliza esta página?



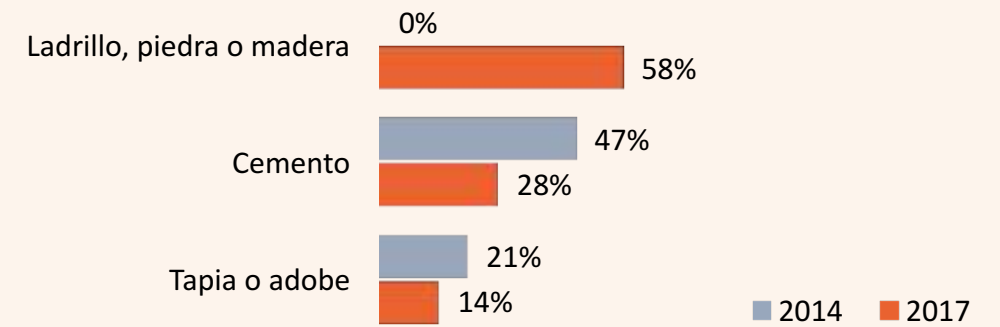
Base: Encuestados que han visitado la página Web de Secretos para contar (27)

Condiciones Sociales

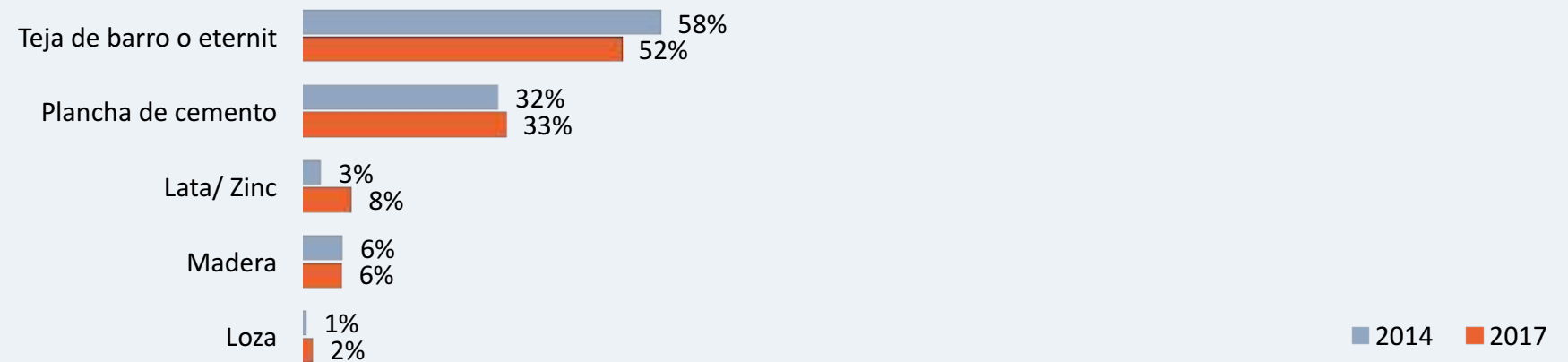
¿Podría por favor decirme si usted vive en apartamento, casa, cuarto arrendado, acá en la escuela o en otro lugar?



¿Cuál es el material predominante de las paredes exteriores de su hogar?



¿Cuál es el material predominante en el techo de su hogar?



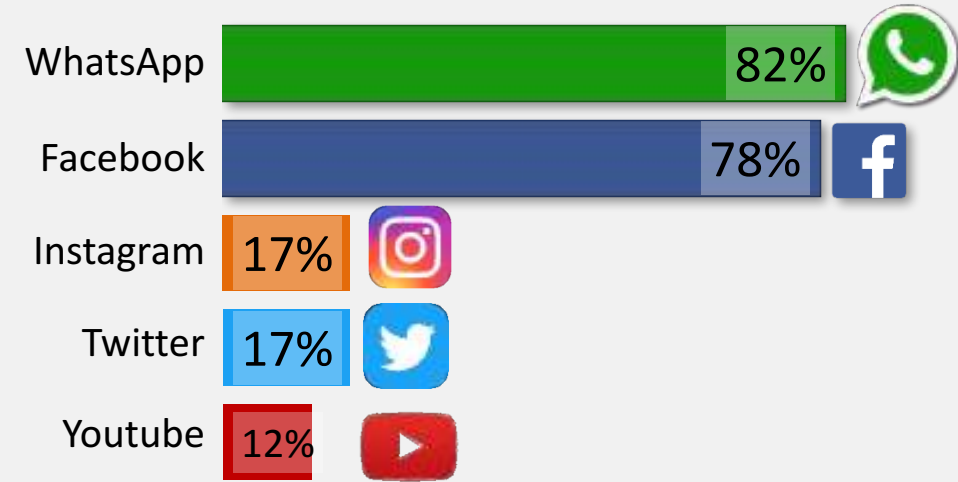
Cuenta usted en su hogar con

2017

Inodoro	100%
Ducha	94%
Nevera	95%
Teléfono fijo	50%
Luz Eléctrica	100%
Radio	73%
Televisión	94%
Burro o Caballo	-
Moto	55%
Bicicleta	41%
Computador	94%
Internet	80%
Celular básico	75%
Celular inteligente	73%
Redes sociales	94%
Huerta	17%

Base: Total Encuestados (64)

Los que tienen redes sociales utilizan



Y acceden a las redes sociales

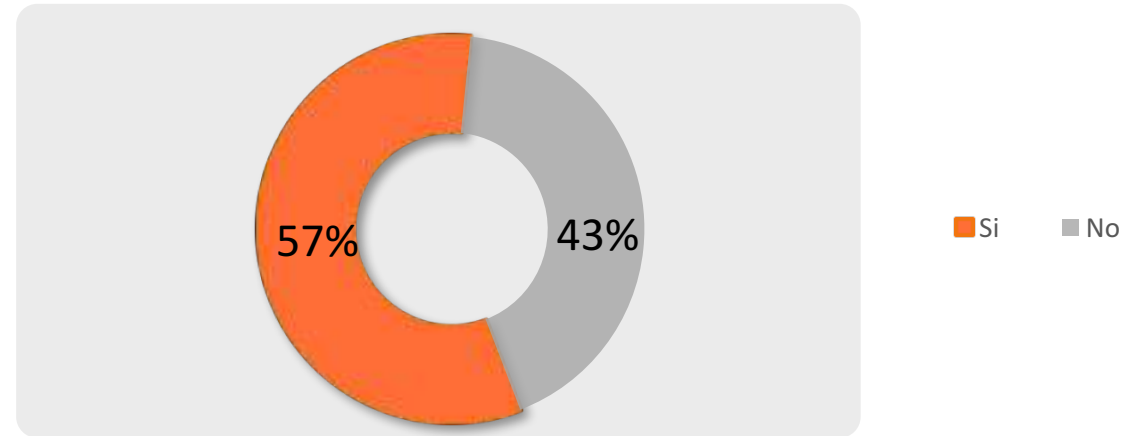
Por el celular **93%**

Por el computador de la casa **53%**

Por el computador de la escuela **2%**

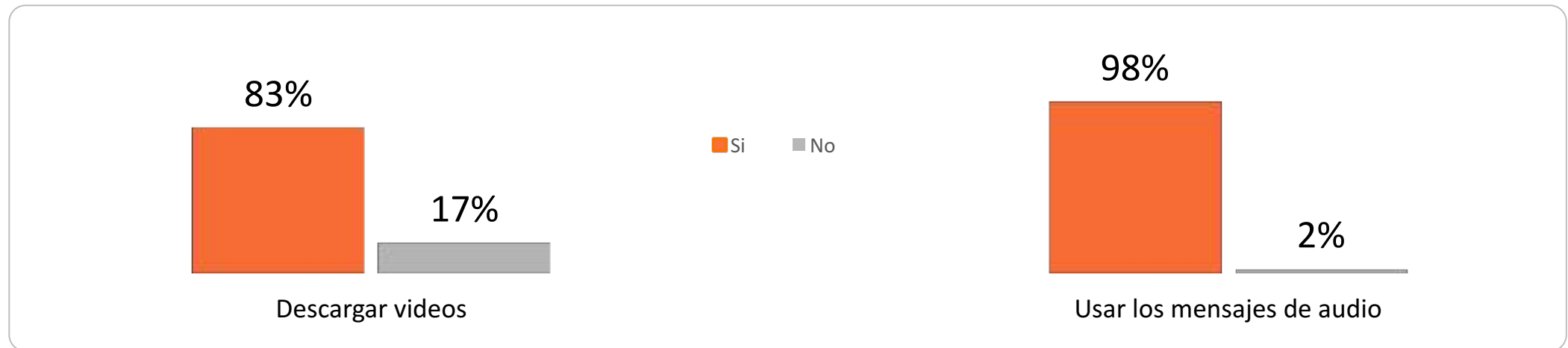
Base: Total Encuestados (60)

¿Su plan de celular incluye Whatsapp gratis?



Base: Encuestados que cuentan en su hogar con celular inteligente (47)

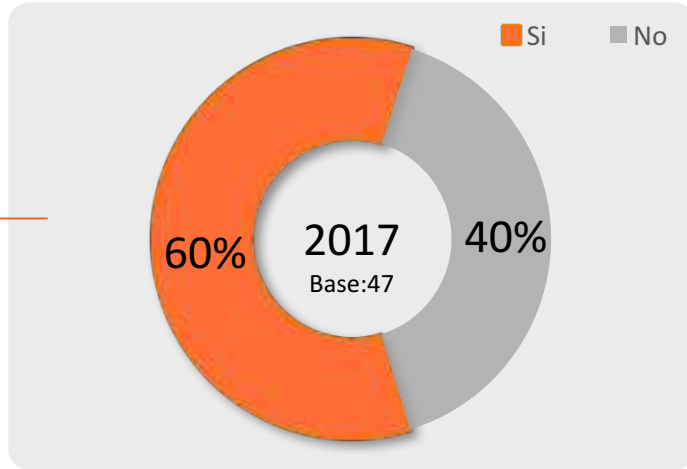
Podría decirme si su Whatsapp funciona correctamente para:



Base: Encuestados que cuentan en su hogar con celular inteligente (47)

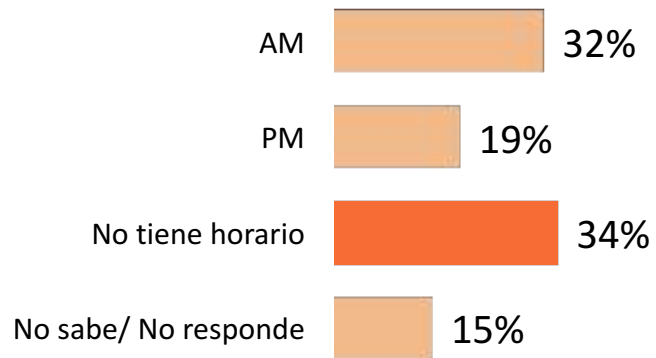
Condiciones Sociales

¿Escucha usted radio regularmente?



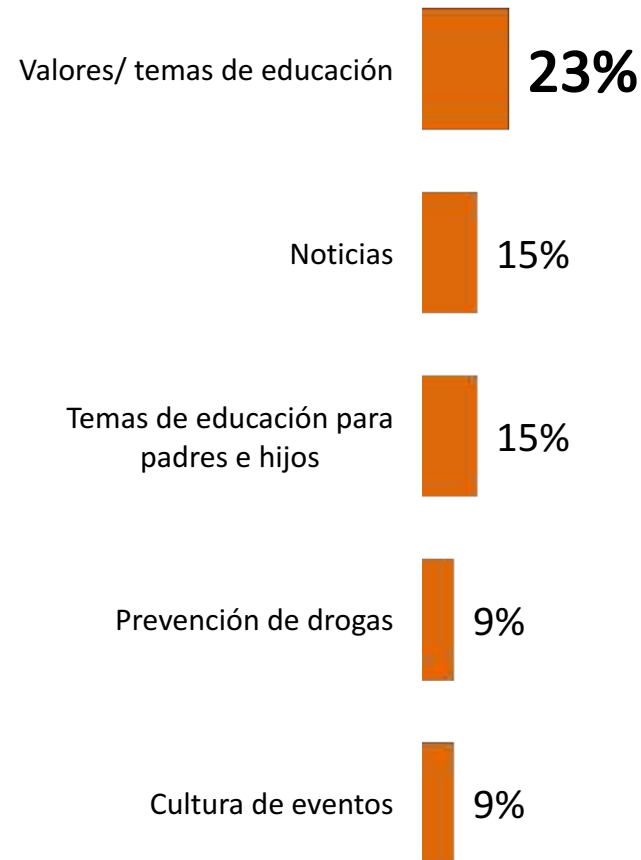
Base: Encuestados que cuentan en su hogar con radio

¿En qué horarios la escuchan?



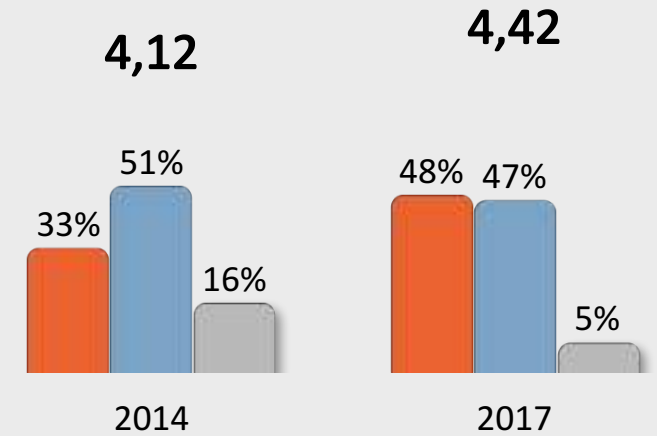
Base: Encuestados que cuentan en su hogar con radio

¿Qué temas quisiera escuchar en un programa de radio?

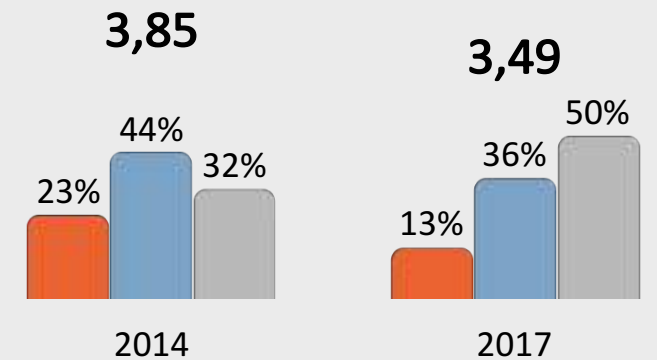


Base: Encuestados que cuentan en su hogar con radio (47)

¿Cómo calificaría su bienestar actual?



¿Cómo califica el bienestar de sus estudiantes?



■ Muy bueno "5" ■ Calificación "4" ■ Calificación 3/2/1 ■ Promedio

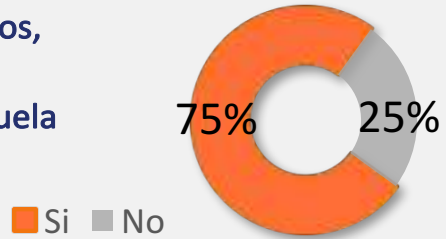
Base: Total encuestados (64)

Modelo Escuela Nueva



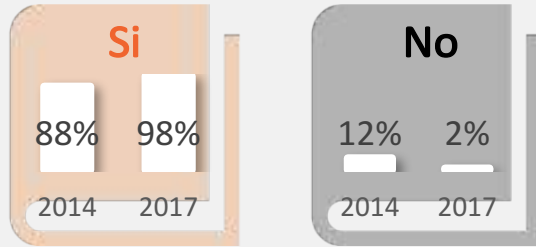
Foto: Propiedad de Secretos para contar

Durante sus estudios,
¿Recibió usted
capacitación en Escuela
Nueva?



Base: Total Encuestados (64)

¿Utiliza usted, o ha utilizado alguna vez, la
metodología Escuela Nueva en sus clases?



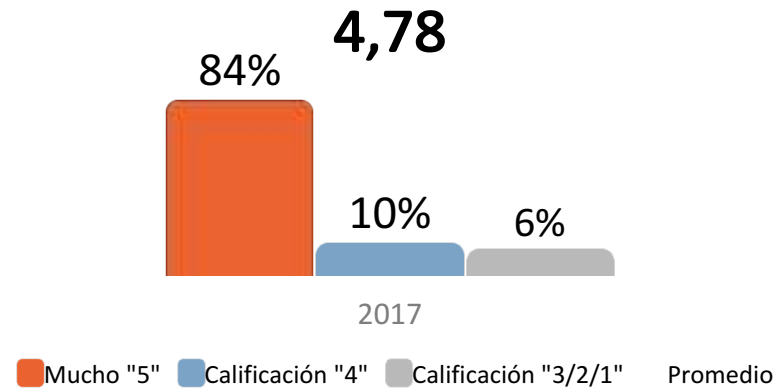
Base: Total encuestados (64)

¿Cree usted que el modelo Escuela Nueva es
pertinente?



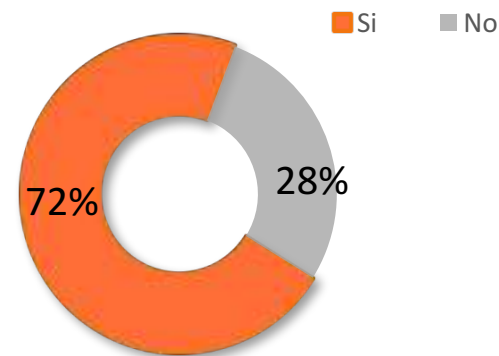
Base: Total encuestados (64)

¿Qué tan frecuente utiliza la metodología?



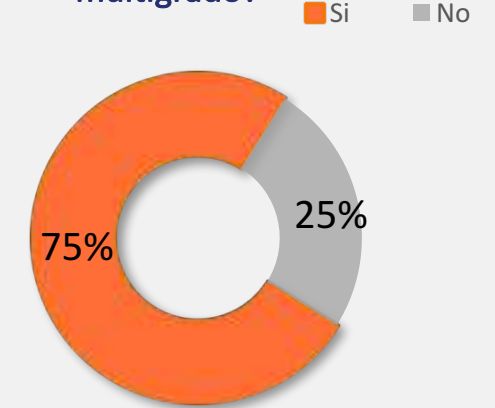
Base: Encuestados que han utilizado la metodología Escuela Nueva en sus clases(63)

¿Ha recibido capacitación en Escuela Nueva en los últimos 3 años?



Base: Total encuestados (64)

¿Y ha utilizado otras estrategias multigrado?



Base: Total encuestados (64)

¿Cuales?

**Estrategia tradicional/
básica**

Trabajo en equipo

Escuela nueva

Talleres/ copias

Comprensión lectora

2017

15%

13%

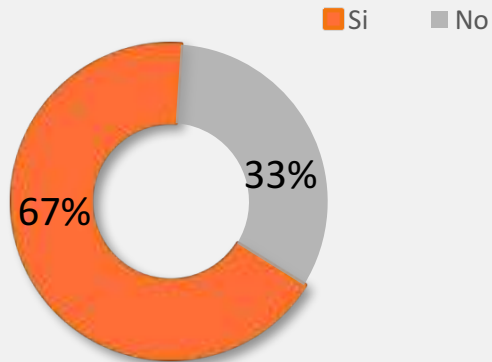
10%

10%

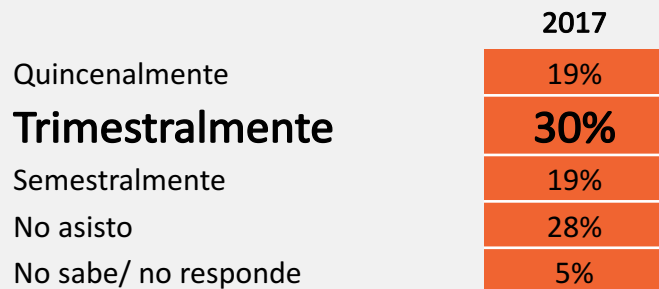
6%

Base: Encuestados que ha utilizado otras estrategias multigrado (48)

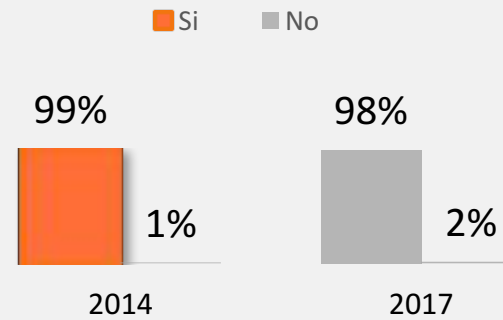
¿En su municipio hay microcentro?



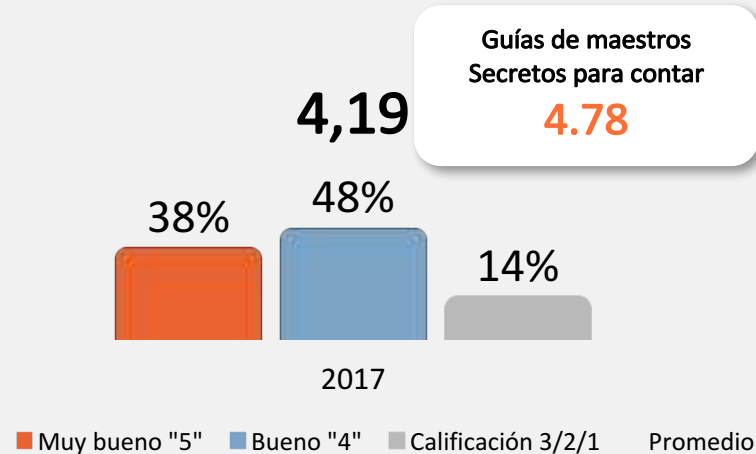
¿Cada cuánto asiste al microcentro?



¿Me podría decir si usted utiliza las "Guías de Escuela Nueva", para preparar sus clases?

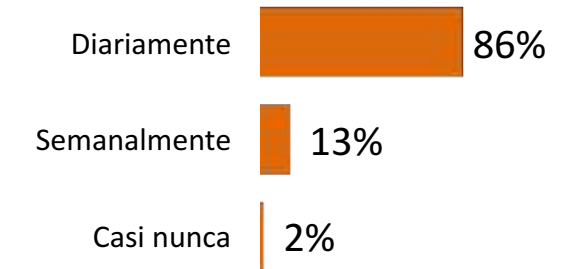


¿Cómo califica las guías de Escuela Nueva?




¿Cada cuánto utiliza estas guías?

Guías de maestros Secretos para contar
48% semanalmente

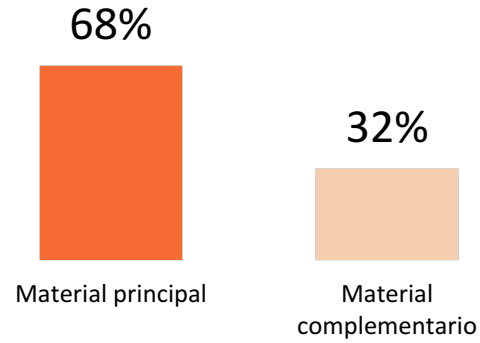


¿Qué versión tiene de estas guías?



Base: Encuestados que utilizan las Guías (63)

Podría por favor decirme si usted utiliza las cartillas como ...



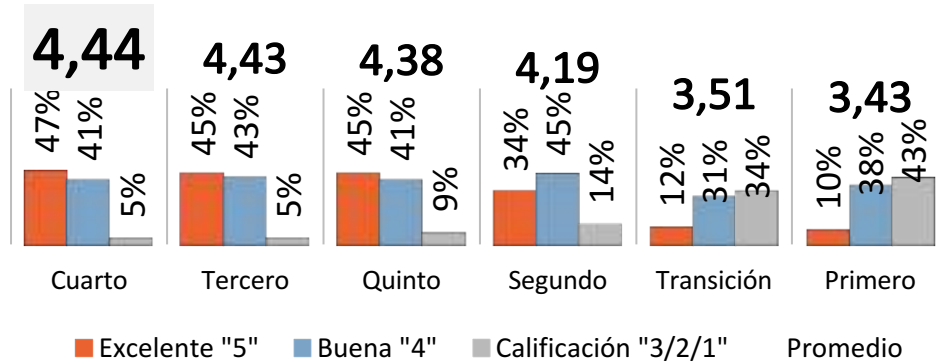
Base: Encuestados que utilizan las Guías (63)

¿En qué materias usa las cartillas?



Base: Encuestados que utilizan las Guías (63)

¿Cómo califica la cartilla de LENGUAJE para los siguientes grados?



	2017
1. Cuarto	4.44
2. Tercero	4.43
3. Quinto	4.38
4. Segundo	4.19
5. Transición	3.51
6. Primero	3.43

Base: Encuestados que utilizan la cartilla de lenguaje (58)

¿Podría por favor decirme porque no usa la cartilla de LENGUAJE?

	2017
Los temas/ contenidos no son completos	33%
No dicta esa área/ asignatura	33%
Tiene su propia estrategia pedagógica de aprendizaje	17%
Tiene definido los temas/ contenidos de cada grado	17%
No lo requiere en el grado que dicta clase	17%

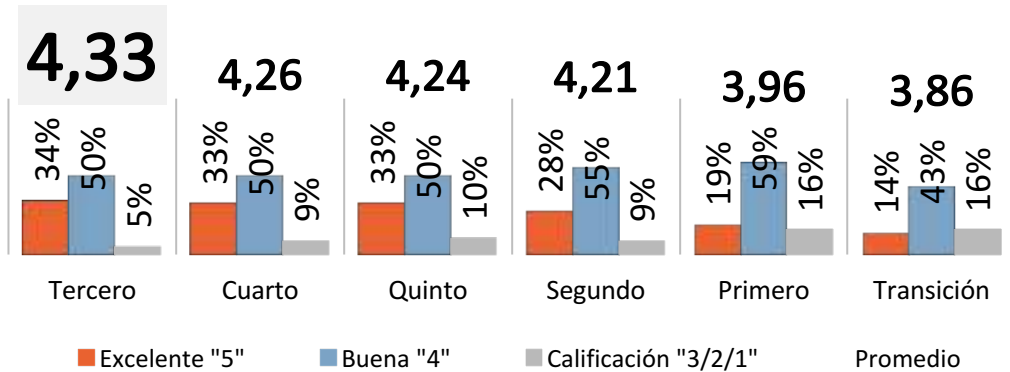
Base: Encuestados que no utilizan la cartilla de lenguaje (6)

¿Podría decirme que **no le gusta** de la cartilla de LENGUAJE?

	2017
Los temas/ contenidos son muy elevados para la edad o grado de los niños	50%
No hay adaptación/ los contenidos no son prácticos/ falta contextualización y ejemplos	20%
No tiene mucho contenido/ le falta más información/ no es completa	17%
Es muy repetitiva/ se repiten temas y actividades	7%
Tiene mucha teoría/ demasiado texto	7%

Base: Encuestados que calificaron 1-2-3 la cartilla de lenguaje (30)

¿Cómo califica la cartilla de **MATEMÁTICAS** para los siguientes grados?



	2017
1. Tercero	4.33
2. Cuarto	4.26
3. Quinto	4.24
4. Segundo	4.21
5. Primero	3.96
6. Transición	3.86

Base: Encuestados que utilizan la cartilla de Matemáticas (58)

¿Podría por favor decirme porque no usa la cartilla de **MATEMÁTICAS**?

	2017
No dicta esa área/ asignatura	33%
Tiene su propia estrategia pedagógica de aprendizaje	17%
Tiene definido los temas/ contenidos de cada grado	17%
Los temas/ contenidos no son completos	17%
Requiere realizarle muchas adecuaciones/ adecuar los temas a cada grado	17%

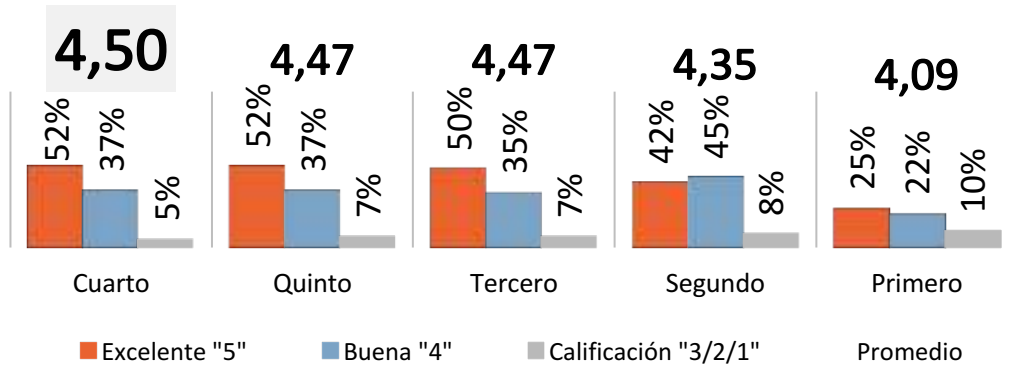
Base: Encuestados que no utilizan la cartilla de Matemáticas(6)

¿Podría decirme que **no le gusta** de la cartilla de **MATEMÁTICAS**?

	2017
Los temas/ contenidos son muy elevados para la edad o grado de los niños	50%
No tiene mucho contenido/ le falta más información/ no es completa	28%
Presenta contenidos complicados	11%
No hay adaptación/ los contenidos no son prácticos/ falta contextualización y ejemplos	6%
Le falta mayor aplicación teórica/ consultas	6%

Base: Encuestados que calificaron 1-2-3 la cartilla de Matemáticas(18)

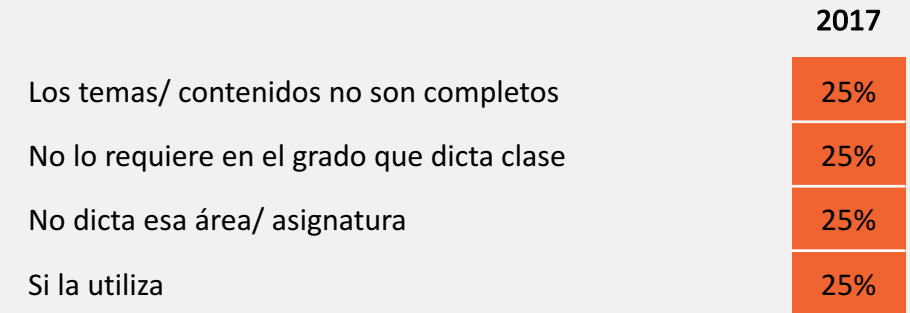
¿Cómo califica la cartilla de CIENCIAS NATURALES para los siguientes grados?



	2017
1. Cuarto	4.50
2. Quinto	4.47
3. Tercero	4.47
4. Segundo	4.35
5. Primero	4.09

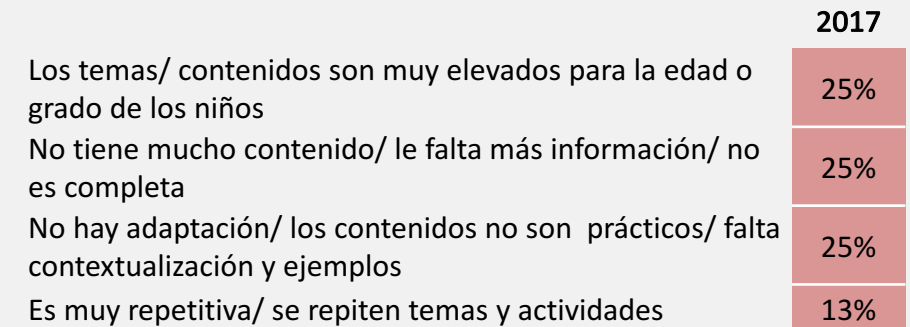
Base: Encuestados que utilizan la cartilla de Ciencias Naturales (60)

¿Cómo califica la cartilla de CIENCIAS NATURALES para los siguientes grados?



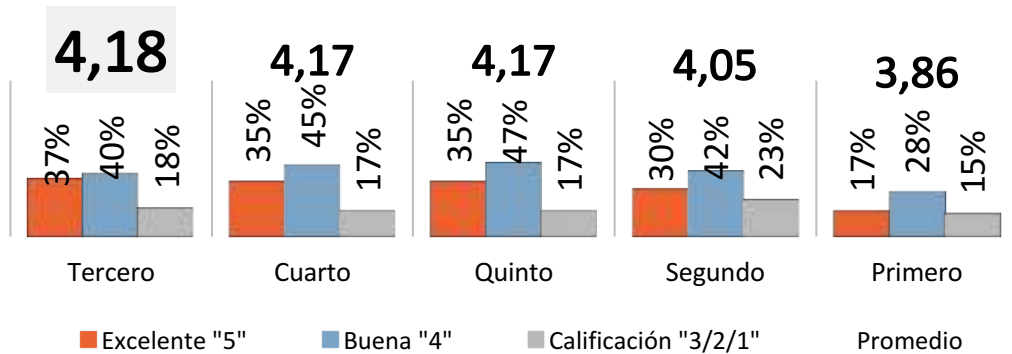
Base: Encuestados que no utilizan la cartilla de Ciencias Naturales (4)

¿Podría decirme que **no le gusta** de la cartilla de CIENCIAS NATURALES?



Base: Encuestados que calificaron 1-2-3 la cartilla de Ciencias Naturales (8)

¿Cómo califica la cartilla de CIENCIAS SOCIALES para los siguientes grados?



	2017
1. Tercero	4.18
2. Cuarto	4.17
3. Quinto	4.17
4. Segundo	4.05
5. Primero	3.86

Base: Encuestados que utilizan la cartilla de Ciencias Sociales (60)

¿Cómo califica la cartilla de CIENCIAS SOCIALES para los siguientes grados?

	2017
No lo requiere en el grado que dicta clase	50%
Tiene definido los temas/ contenidos de cada grado	25%
Los temas/ contenidos no son completos	25%

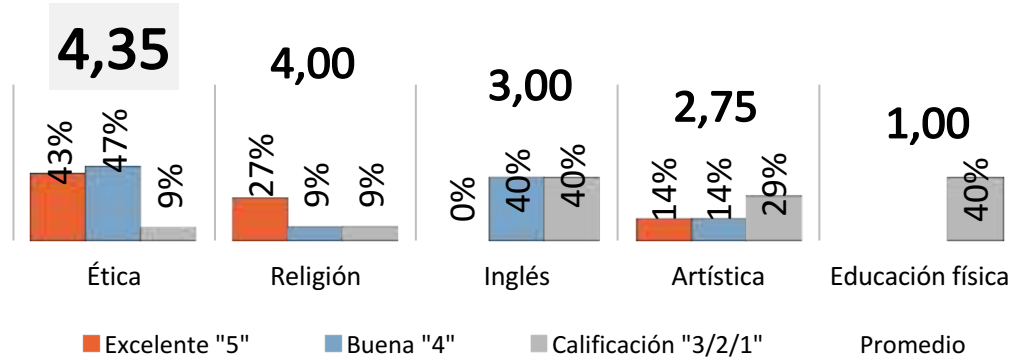
Base: Encuestados que no utilizan la cartilla de Ciencias Sociales (4)

¿Podría decirme que **no le gusta** de la cartilla de CIENCIAS SOCIALES

	2017
Tiene mucha teoría/ demasiado texto	31%
No hay adaptación/ los contenidos no son prácticos/ falta contextualización y ejemplos	31%
Los temas/ contenidos son muy elevados para la edad o grado de los niños	25%
Es muy repetitiva/ se repiten temas y actividades	19%
No tiene mucho contenido/ le falta más información/ no es completa	13%

Base: Encuestados que calificaron 1-2-3 la cartilla de Ciencias Sociales (16)

¿Cómo califica las cartillas de las siguientes áreas _____?



	2017
1. Ética	4.35
2. Religión	4.00
3. Inglés	3.00
4. Artística	2.75
5. Educación física	1.00

Base: Encuestados que utilizan la cartillas de (Ética 47, religión 11, ingles 5, artística 7, educación física 5)

Que no le gusta de la cartilla de **ÉTICA**

Los temas/ contenidos son muy elevados para la edad o grado de los niños	25%
No tiene mucho contenido/ le falta más información/ no es completa	75%
Es muy repetitiva/ se repiten temas y actividades	25%
Base	4

Que no le gusta de la cartilla de **RELIGIÓN**

No la tienen	100%
Base	1

Que no le gusta de la cartilla de **INGLÉS**

Los temas/ contenidos son muy elevados para la edad o grado de los niños	50%
No la tienen	50%
Base	2

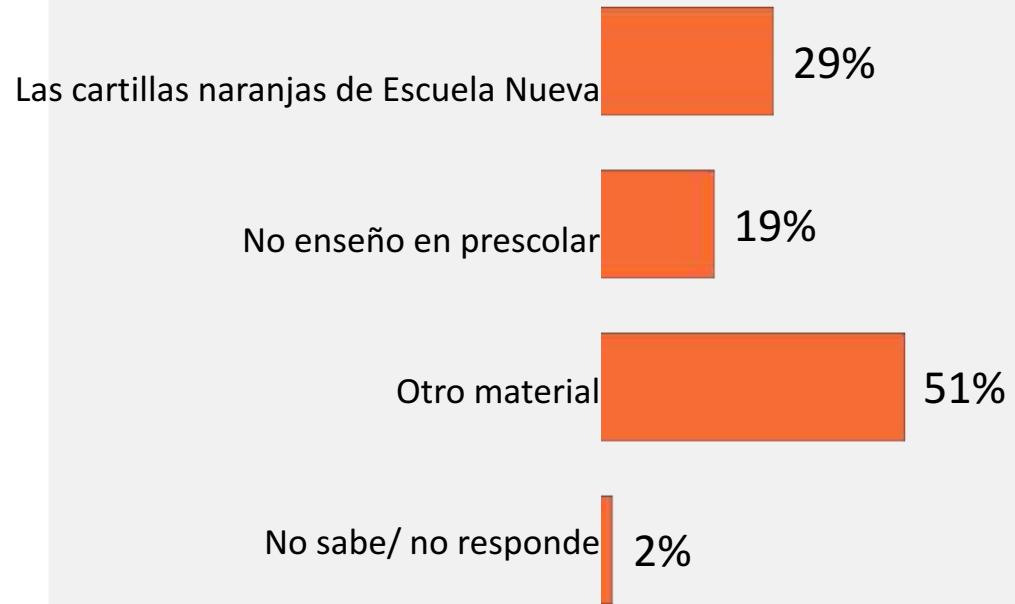
Que no le gusta de la cartilla de **ARTÍSTICA**

Tiene mucha teoría/ demasiado texto	50%
No la tienen	50%
Base	2

Que no le gusta de la cartilla de **EDUCACIÓN FÍSICA**

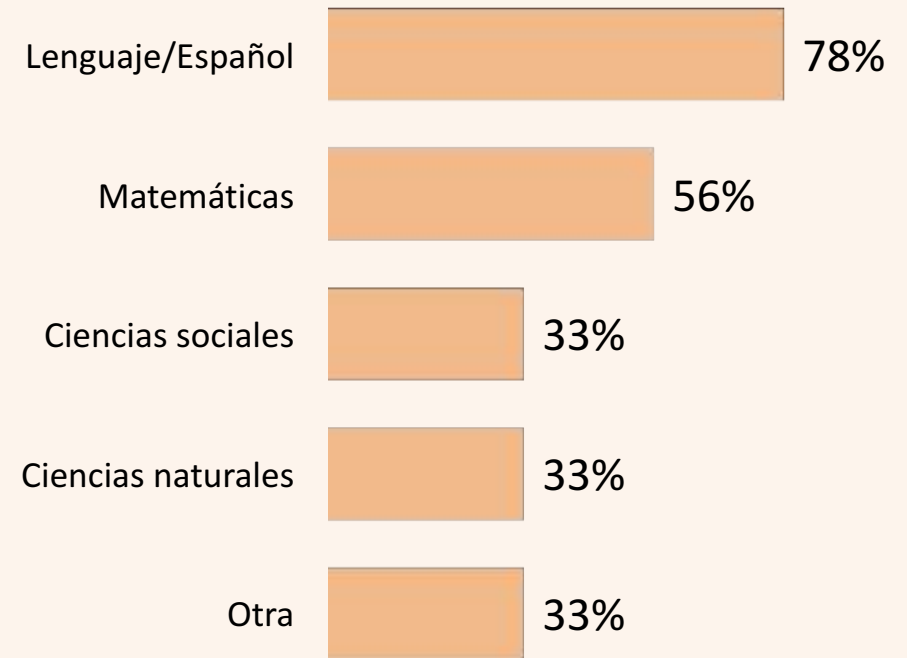
No la tienen	100%
Base	2

El material que más utiliza en Preescolar (grado Transición) es ...



Base: Encuestados que utilizan las Guías

Al utilizarlas en preescolar o transición, ¿en qué áreas las utiliza?



Base: Encuestados que utiliza en Preescolar las cartillas naranjas de Escuela Nueva (18)